

Ю. Ф. ЕЛЬЦЕВ

начальник

Департамента отраслевой политики
Российского газового общества

ГОСУДАРСТВЕННОЕ РЕГУЛИРОВАНИЕ ТЭК НА ПРИМЕРЕ ГАЗОВОЙ ОТРАСЛИ



РОССИЙСКОЕ ГАЗОВОЕ ОБЩЕСТВО



Основные проблемы государственного регулирования ТЭК



- **Необходимость совершенствования концептуальных основ государственного регулирования ТЭК;**
- **Недооценка социальной роли ТЭК при его государственном регулировании;**
- **Отсутствие выстроенных правовых отношений между государственной властью и крупным бизнесом.**



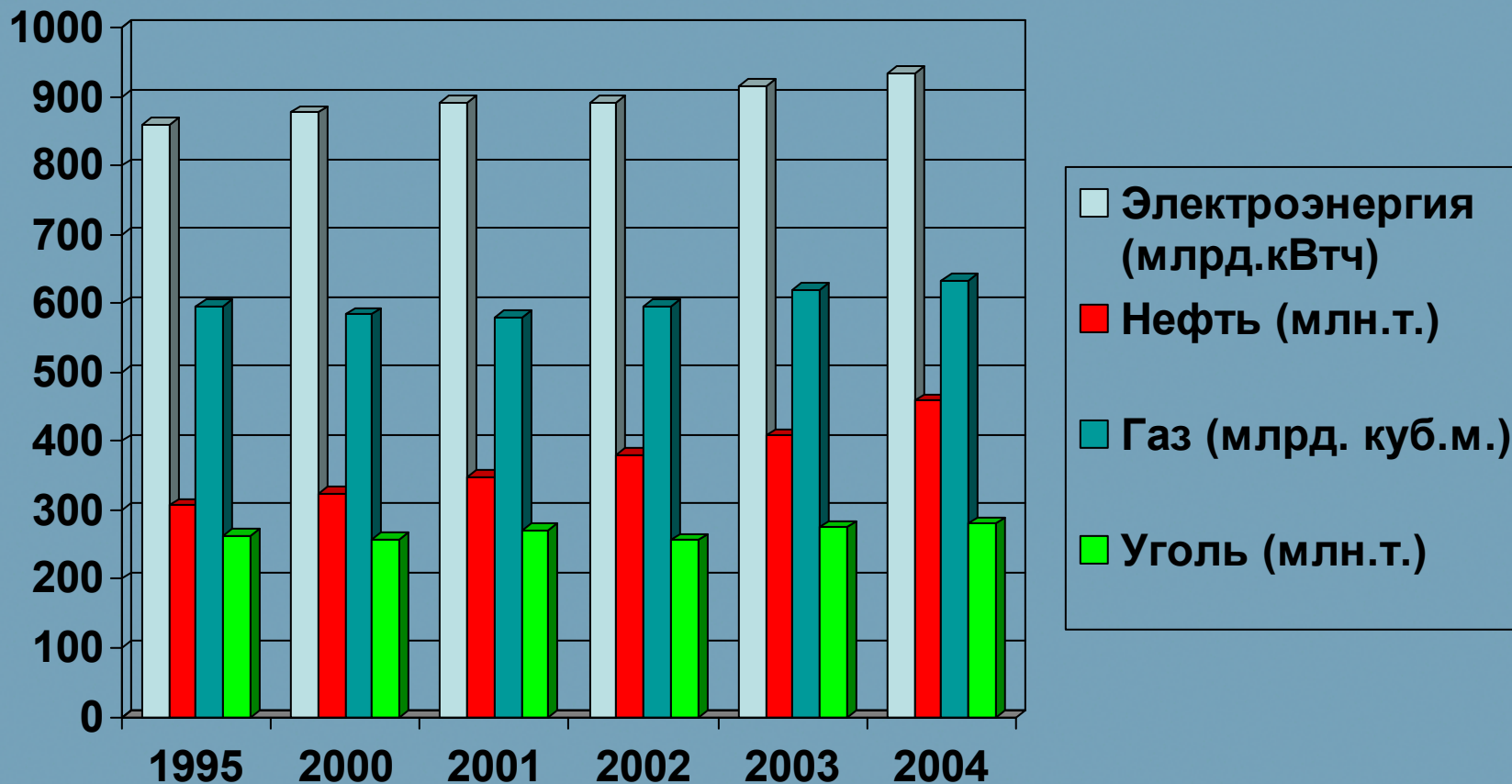
Негативные факторы, влияющие на деятельность ТЭК



- Недостаточное развитие транспортной инфраструктуры, тормозящее добычу углеводородов; отсутствие доступа в систему независимых производителей;
- Деформация соотношения цен на взаимозаменяемые энергоресурсы;
- Отставание развития и объективные рост затрат на освоение перспективной сырьевой базы добычи углеводородов.
- Высокая (более 50%) степень износа основных фондов в сочетании с практикой продления ресурса оборудования закладывает снижение темпов производства;

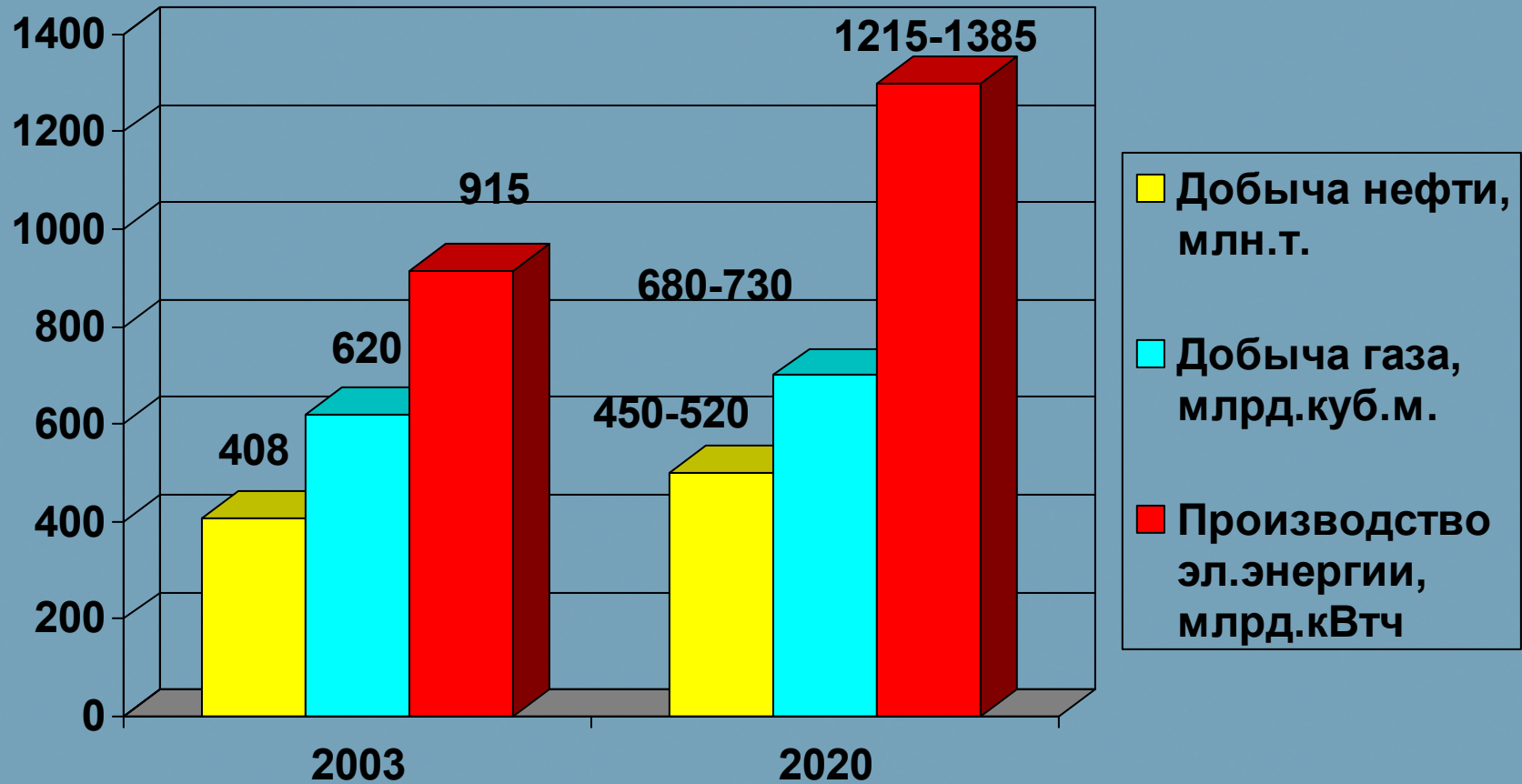


Производство основных видов продукции отраслей ТЭК





Перспективы развития ТЭК к 2020 году (в соответствии с Энергетической стратегией)





Необходимые условия формирования конкурентной среды на внутреннем рынке

- **постепенный отказ от политики административного сдерживания в ценообразовании,**
- **переход от установления цен к регулированию транспортных тарифов;**
- **совершенствование правил доступа к транспортной инфраструктуре,**
- **участие в экспортных поставках всех заинтересованных газодобывающих компаний,**
- **появление новых институциональных элементов (биржа, координатор рынка газа).**



Схема внутрироссийского ценообразования

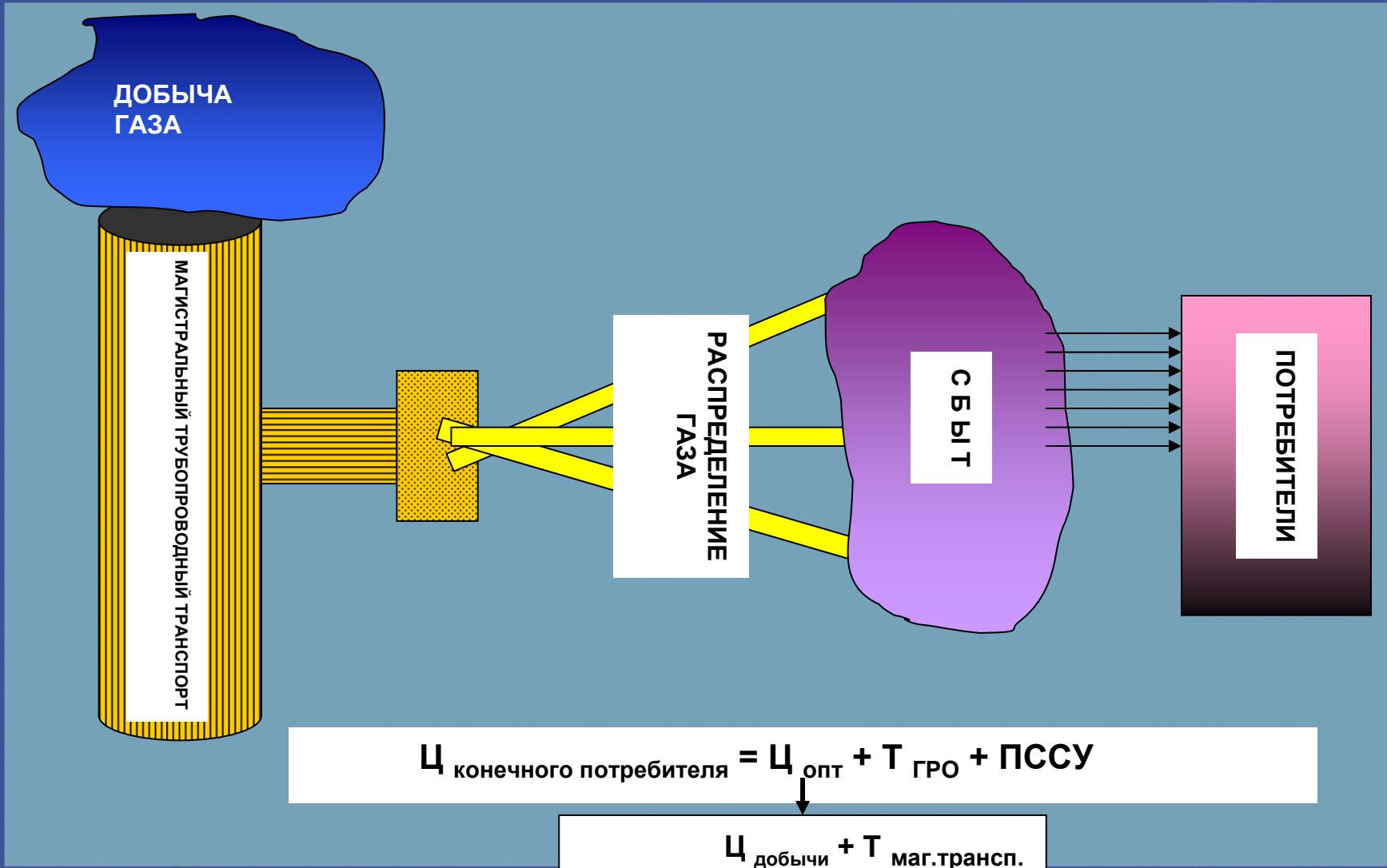




Схема экспортной цены на газ

ЗАВИСИМОСТЬ ОТ БИРЖЕВЫХ ЦЕН НА НЕФТЬ:

Цена барреля нефти Urals $\times 4,2 \div 4,4$ через $6 \div 9$ месяцев = Экспортная цена(\$)
за 1000 м³.



Варианты динамики цен на газ*, долл/1000 м³

Варианты цен	2005	2006	2007	2008	2009	2010	2015	2020
Регулируемые	35,9	37,8-39,4	39-42,6	41-45,7	43-49,4	45,1-51,5	53,3-62,3	-
Конкурентные	-	47-48	49-52	52-57	55-59	58-61	68-75	80-88
Цены межтопливной конкуренции	48	55	63	68	73	79	95	105

*) Первое число для умеренного, второе – для оптимистического сценария.



СПАСИБО ЗА ВНИМАНИЕ !