

Windmöller & Hölscher – Краткий обзор

- Мировой лидер претенциозных решений для изготовления гибких упаковок - экструзия, печать, переработка -
- свыше 50 различных типов машин в портфолио
- ок. 500 млн. € оборот W&H-группы в мире



- 2100 сотрудников в 16 городах
- Штабквартира: Ленгерих (Вестфалия)
- Год основания: 1869
- Правовая форма:
Коммандитное общество

Basis: Jahr 2007

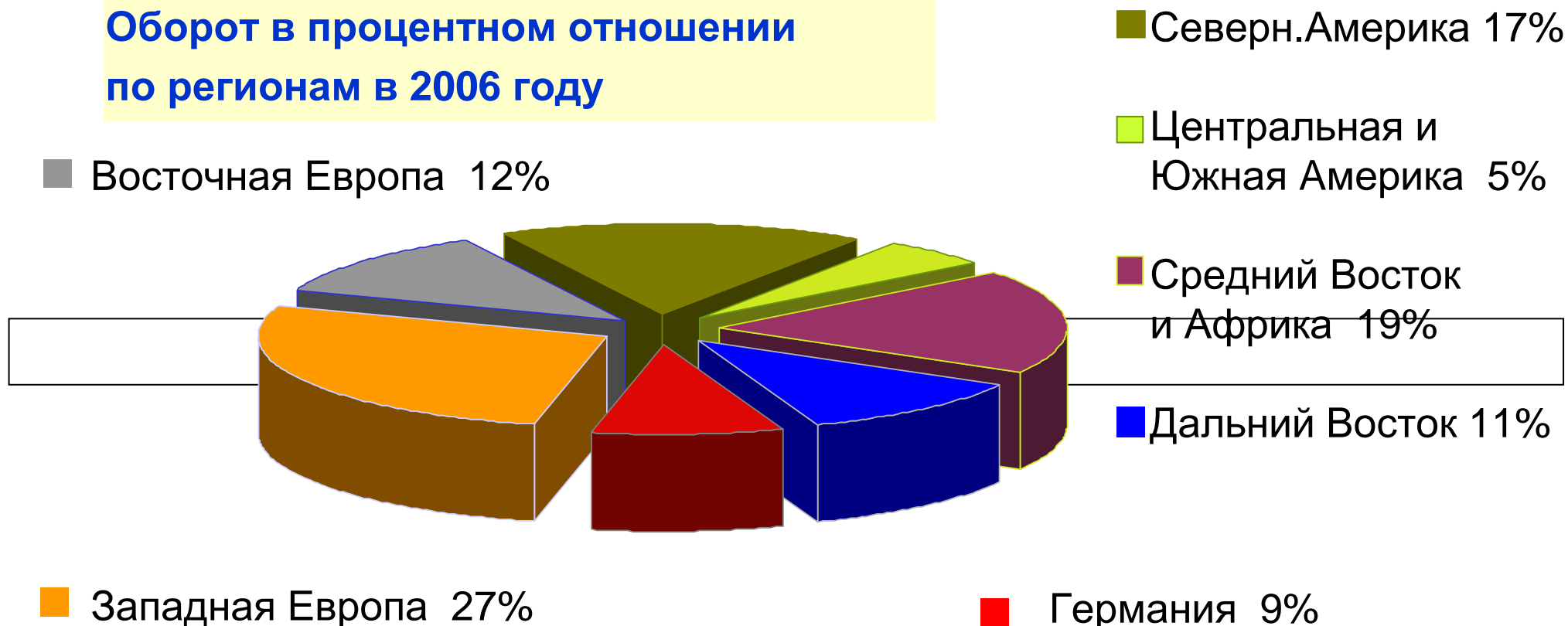


МЫ ВЕЗДЕ ТАМ, ГДЕ ЕСТЬ НАШИ ЗАКАЗЧИКИ ПО ВСЕМУ МИРУ



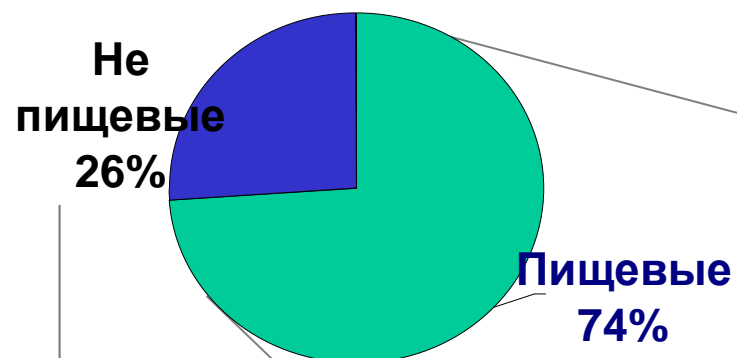
НАШ РЫНОК ИНТЕРНАЦИОНАЛЕН. ЭТО МОЖНО ТАКЖЕ ВЫРАЗИТЬ В ЦИФРАХ.

Оборот в процентном отношении
по регионам в 2006 году



Q: Eilbericht 12/2006

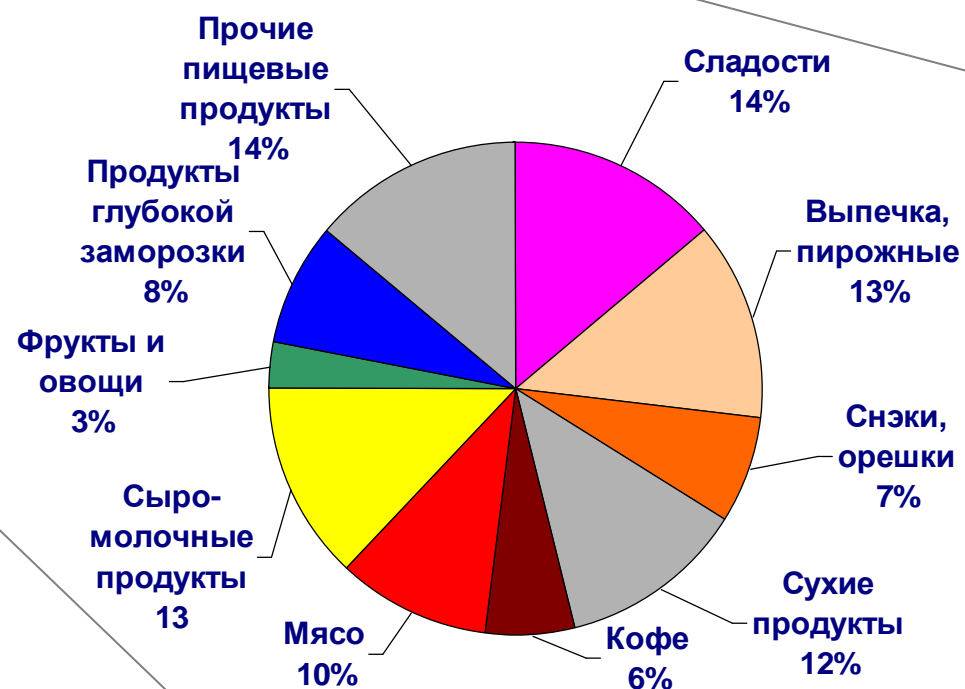
Упаковка пищевых продуктов – главная область применения гибких упаковок



Европа всего
ок. 10,5 млрд. €

Пленки для, например:

- Ф33
- Защиты поверхностей
- Гигиенич.изделий, пеленок
- Строительства, кровельных полотен
- Усадочных и растяжимых колпаков
- Стретч-пленок
- Канцелярских пленок
- Пакетов
- Аграрных пленок
- технических пленок
- ...



Преимущества упаковки в пленку

пример: упаковка квашеной капусты



Пример - квашеная капуста:

- Для упаковки 1000 г квашеной капусты требуется:

- **Стекло** 440 г



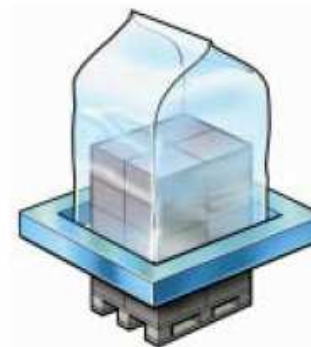
- **Белая жесть** 131 г



- **Пленка (Соех)** 12 г



Европейский рынок для упаковки палет



Растяжимые колпаки Усадочные колпаки Обмоточный стретч

Quelle: Dow	Объем рынка 2004	Объем рынка 2008 (Оценка)	Рост 2008 [CAGR]
Рынок Европы			
Усадочные колпаки	400.000	360.000	-3%
Обмоточный стретч	1.100.000	1.250.000	3%
Растяжимые колпаки	46.000	96.000	20%

Европейский рынок гибких упаковок

- ... наивысшие доли прироста на Востоке -

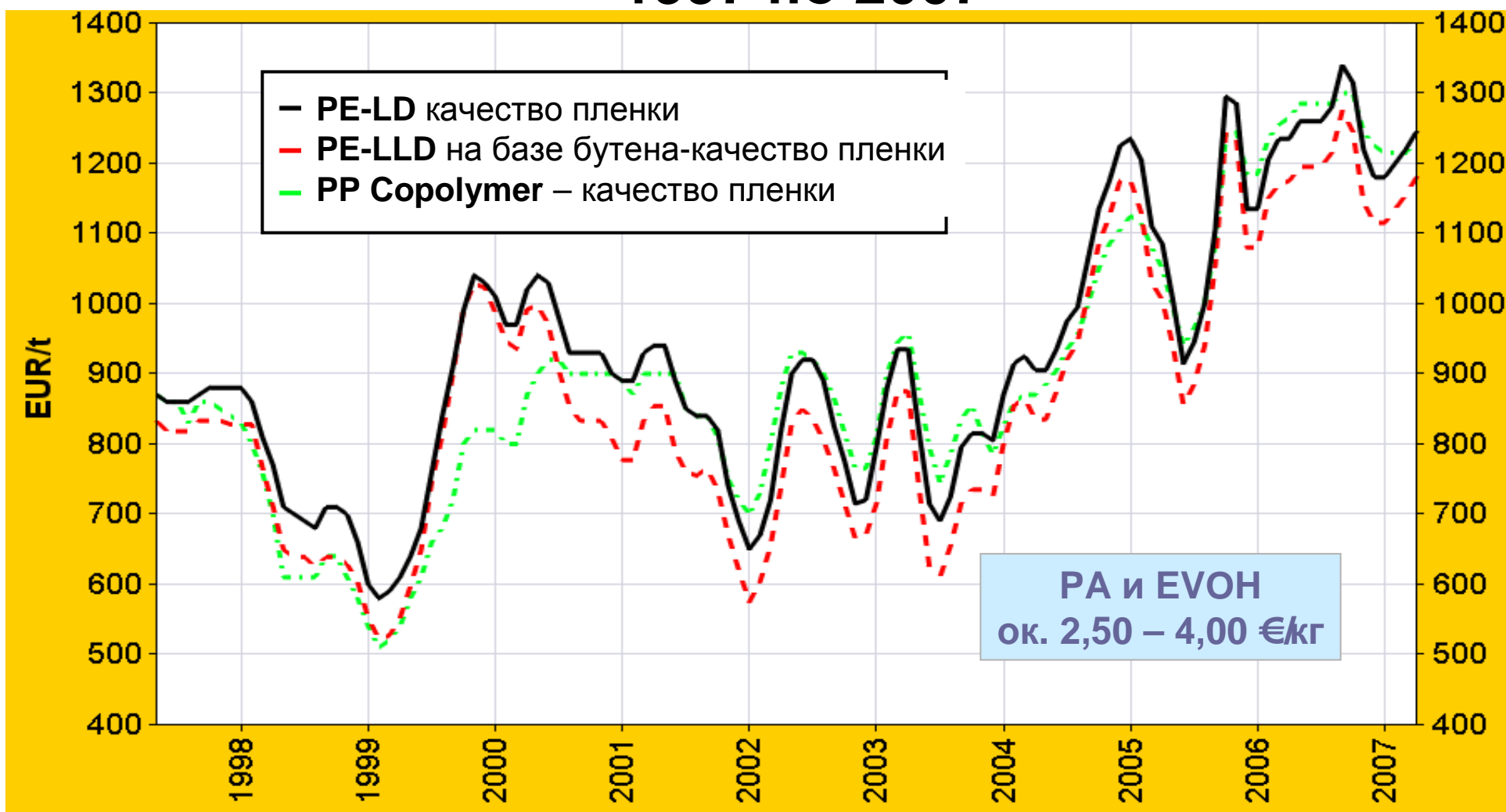
Страна / регион	Потребление гибких упаковок [млн. €]	%- доля рынка
Западная Европа	8.040	87,5%
Центральная & Восточная Европа	876	9,5%
Турция	272	3%
Всего	9.188	100%

- | | |
|--|---|
| <ul style="list-style-type: none"> ■ Западная Европа ■ Страны – новые члены ЕС ■ Турция ■ Румыния/Болгария/Балканы ■ Россия и Украина | <p>насыщенные рынки с ок. +1% в год</p> <p>+ 4-5% прирост в год</p> <p>+ 8 % прирост в год</p> <p>+ 7-8 % прирост в год</p> <p>+ 10 % прирост в год</p> |
|--|---|

Source: Flexible Packaging Europe FPE (2006)

Динамика цен на полиолефины для экструзии пленок

- 1997 по 2007 -




Source: Kunststoff Information, D-Bad Homburg, 04.05.2007

КЛИЕНТЫ СДЕЛАЛИ СВОЙ ВЫБОР ...

В течении последних 10 лет
по всему миру
было поставлено

- 600 установок для выдувных пленок
- 600 флексопечатных машин
- 130 рукавных машин
- 160 дноукладчиков



НАША ЦЕЛЬ КРАЙНЕ ВЗЫСКАТЕЛЬНА. ОДНАКО ТАКОВЫМИ ЯВЛЯЮТСЯ И НАШИ КЛИЕНТЫ.

Предлагая разумные решения для изготовления гибкой упаковки и комбинированных материалов, мы, являясь технологическим и высоко-рентабельным лидером рынка, хотим все больше расширять наши позиции во всем мире.

