



# Обзор состояния рынка полипропилена Украины и стран СНГ

Руководитель информационно-аналитического отдела  
ООО «Евразийский химический рынок»

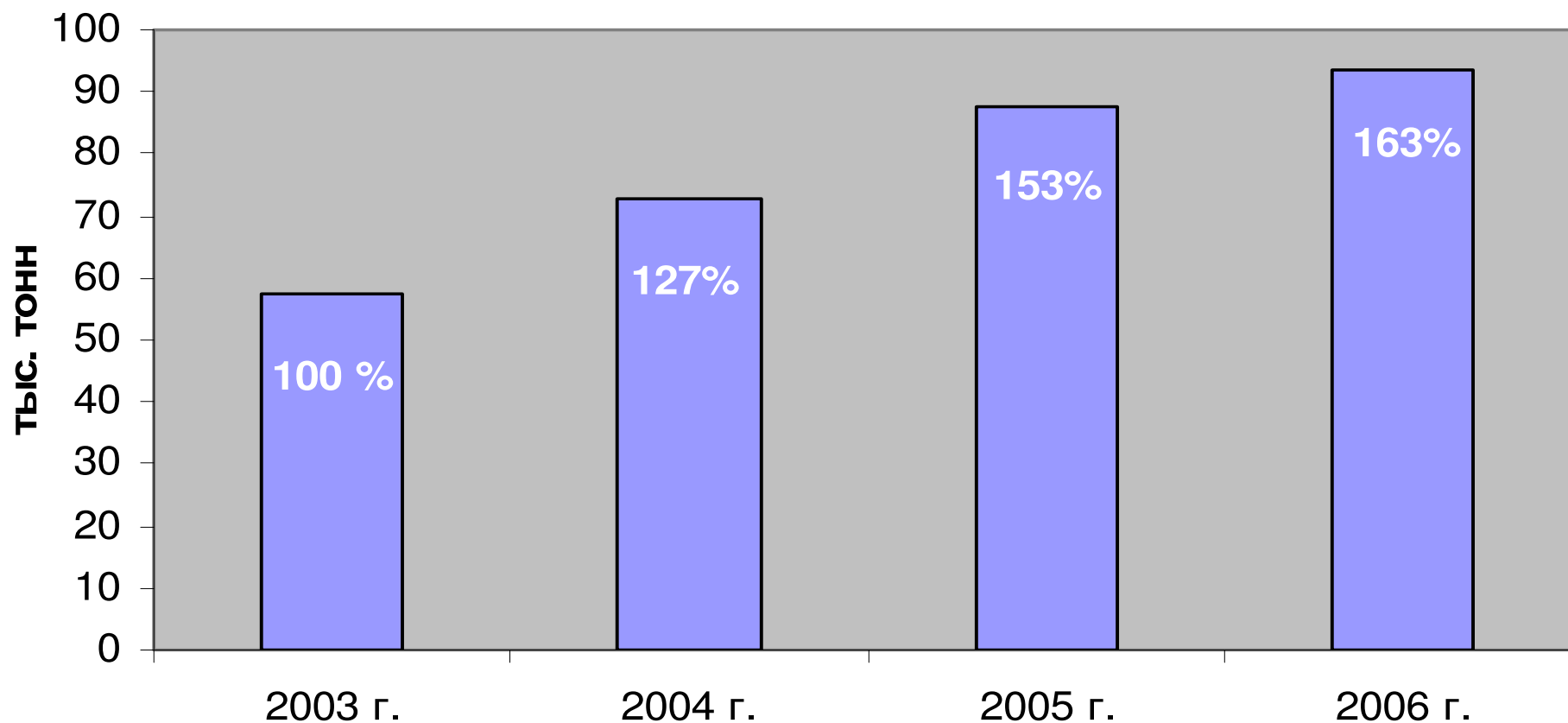
К.Х.Н.

Гаевский Борис Дмитриевич

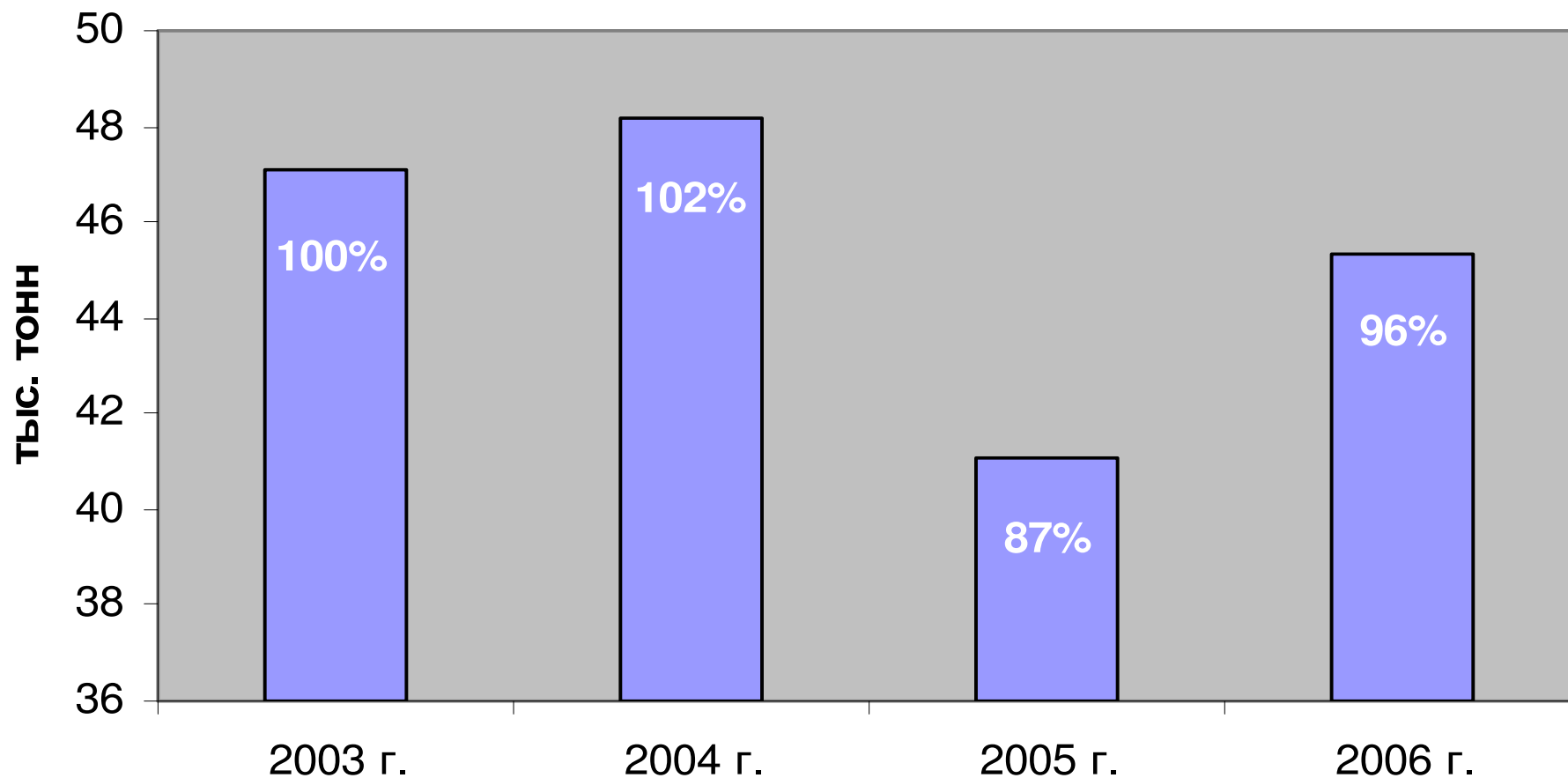
# 1. Емкость рынка полипропилена Украины 2003-2006 гг., тыс. тонн

	2003 г.	2004 г.	2005 г.	2006 г.
Производство	78,9	88,7	79,5	77,1
Экспорт	47,1	48,2	41,1	45,3
Импорт	25,7	32,3	49,3	61,9
<b>Емкость</b>	<b>57,5</b>	<b>72,8</b>	<b>87,7</b>	<b>93,7</b>

## 2. Динамика емкости рынка полипропилена в Украине в 2003-2006 гг.



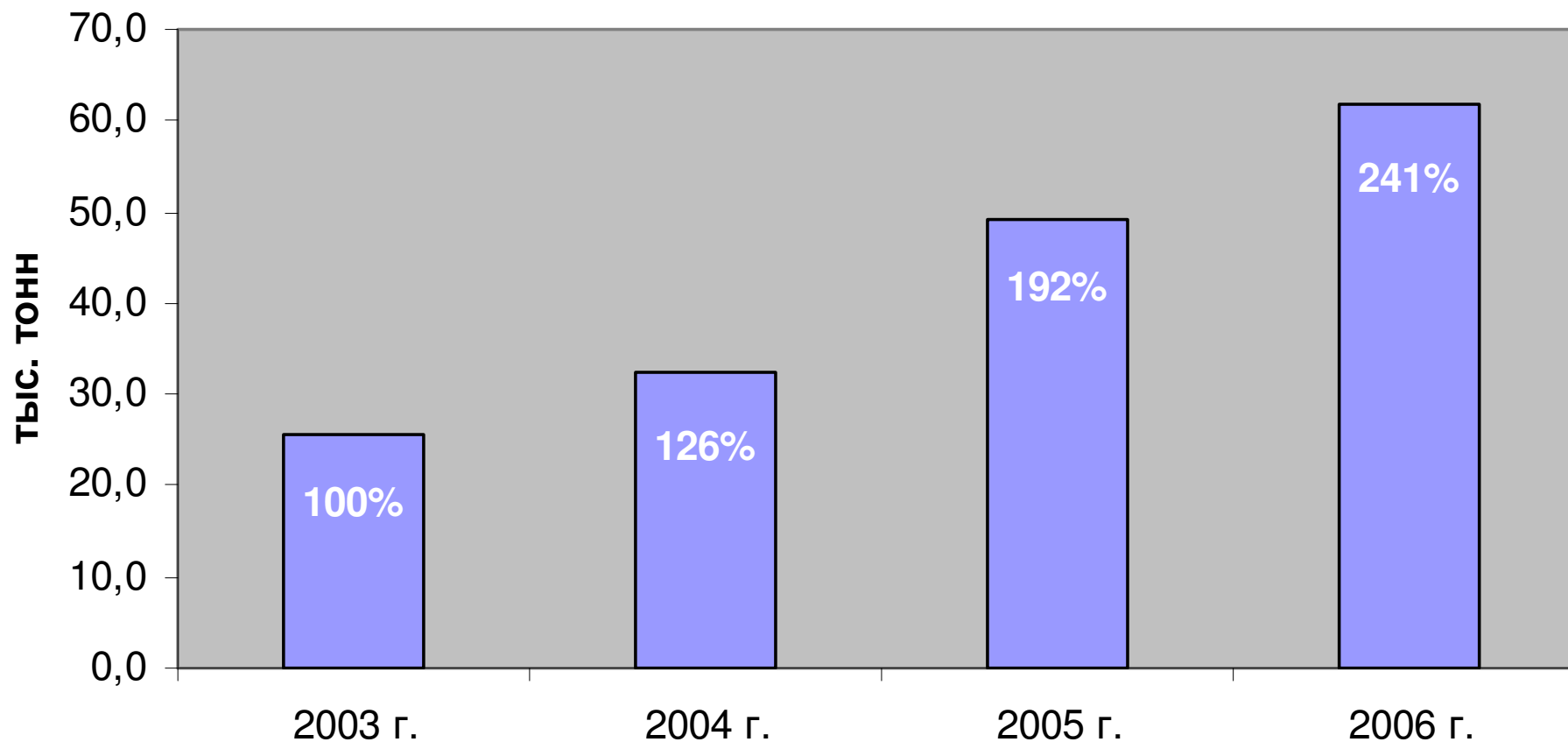
### 3. Экспорт полипропилена из Украины в 2003-2006 гг.



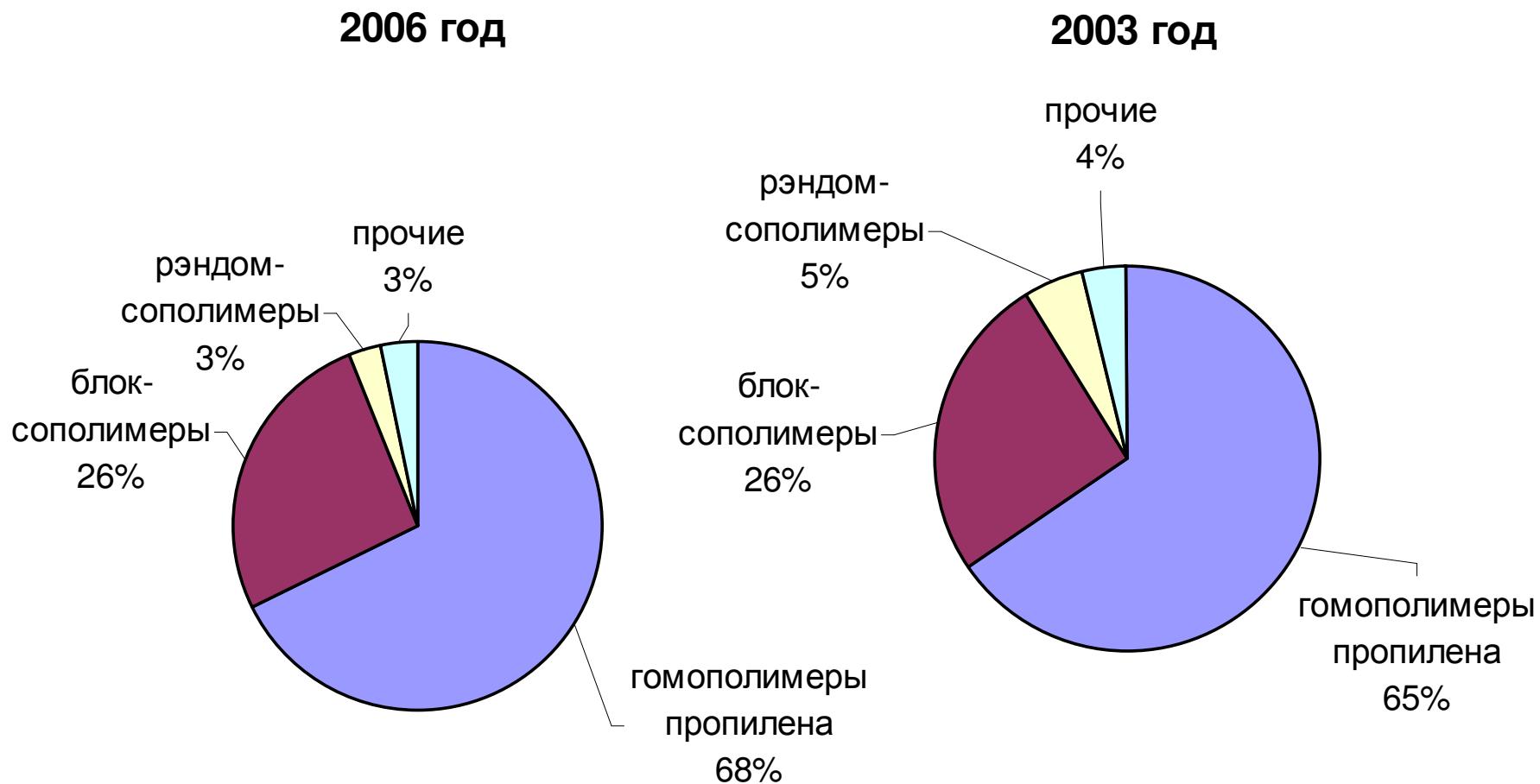
#### 4. Импорт полипропилена в Украину в 2003-2006 гг., тыс. тонн

	2003 г.	2004 г.	2005 г.	2006 г.
гомополимеры пропилена	16,8	20,4	36,8	42,0
блок-сополимеры	6,6	8,9	9,5	16,1
рэндом-сополимеры	1,4	1,5	1,2	1,8
прочие	0,9	1,5	1,8	2,0
<b>ВСЕГО</b>	<b>24,8</b>	<b>30,8</b>	<b>49,3</b>	<b>61,9</b>

## 5. Динамика импорта полипропилена в Украину в 2003-2006 гг.



## 6. Структура импорта полипропилена в 2003 и 2006 гг.





## 7. Видовая структура потребления полипропилена в Украине в 2003-2006 гг.

	2003 г.	2004 г.	2005 г.	2006 г.
гомополимеры	48,6	60,9	75,2	73,8
блок-сополимеры	6,6	8,9	9,5	16,1
рэндом-сополимеры	1,4	1,5	1,2	1,8
прочие	0,9	1,5	1,8	2
<b>ВСЕГО</b>	<b>57,5</b>	<b>72,8</b>	<b>87,7</b>	<b>93,7</b>

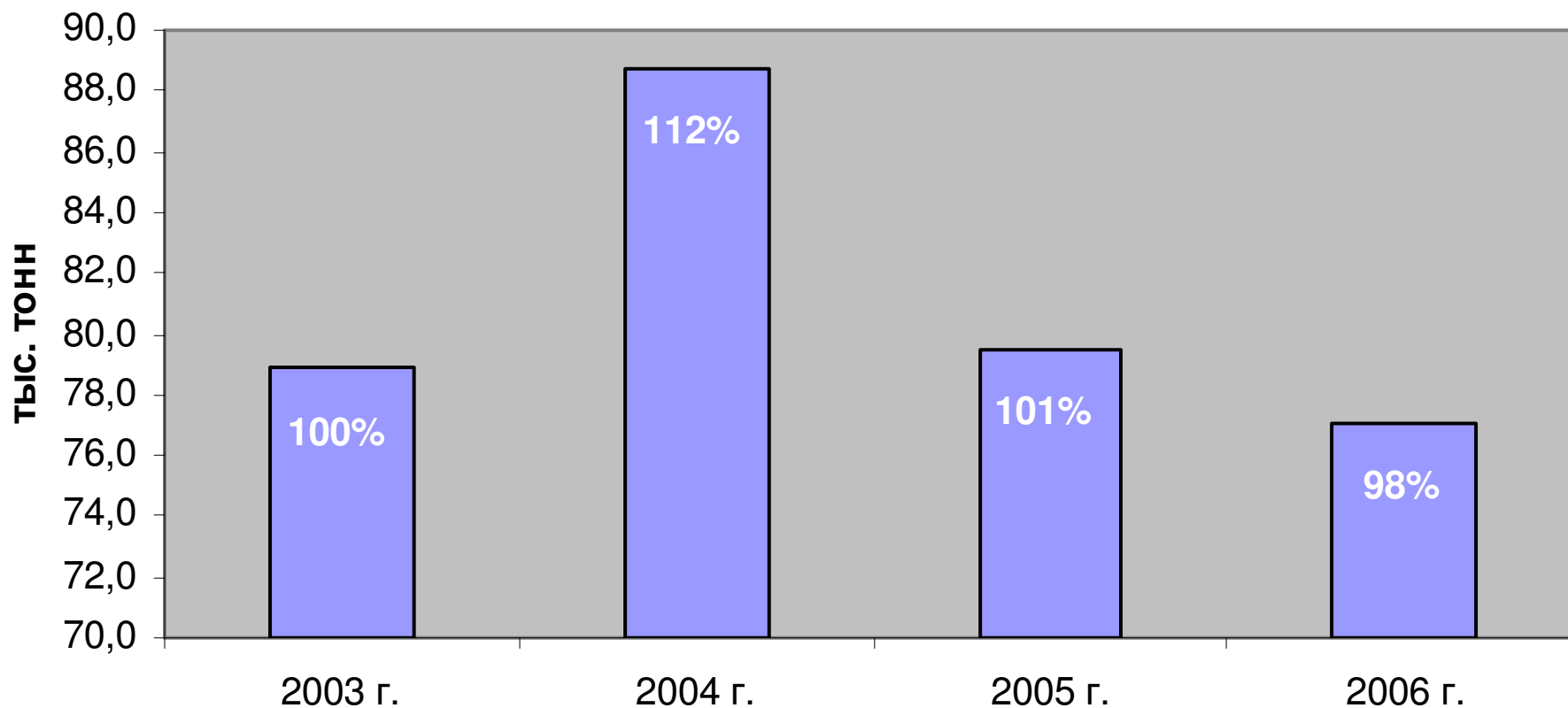
## 8. Видовая структура рынка полипропилена в 2003 и 2006 гг.



## 9. Емкость рынка гомополимера пропилена в Украине в 2003-2006 гг., тыс. тонн

	2003 г.	2004 г.	2005 г.	2006 г.
Производство	78,9	88,7	79,5	77,1
Экспорт	47,1	48,2	41,1	45,3
Импорт	17,5	23,7	36,8	42,0
<b>Емкость</b>	<b>49,3</b>	<b>64,2</b>	<b>75,2</b>	<b>73,8</b>

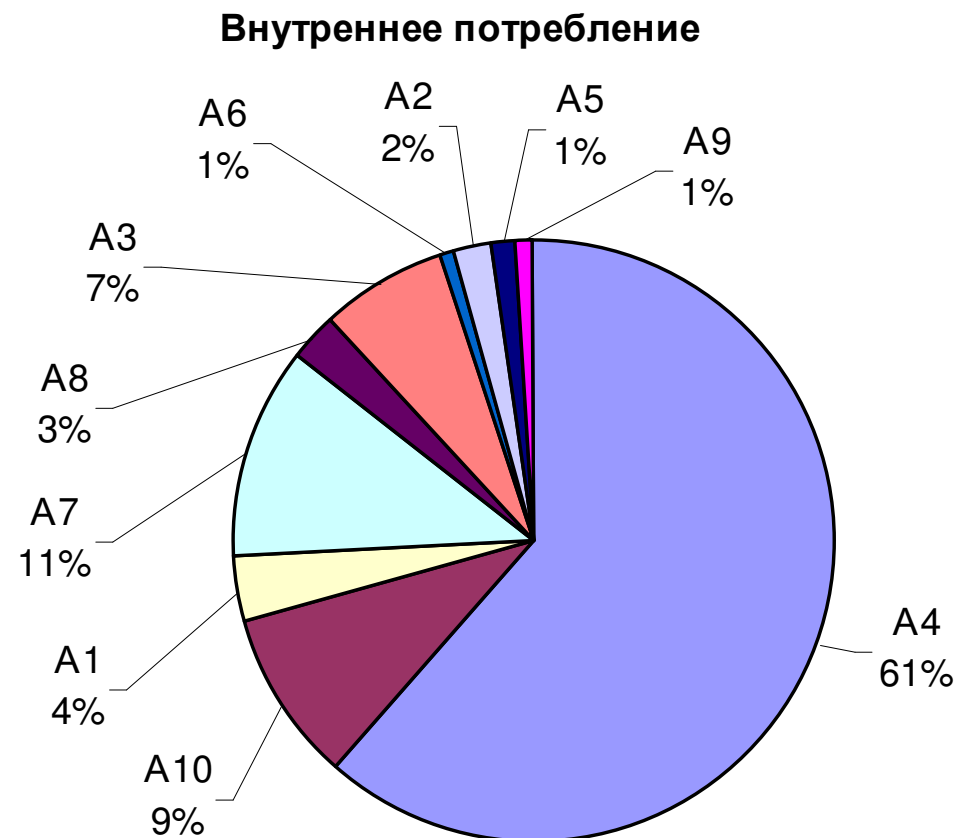
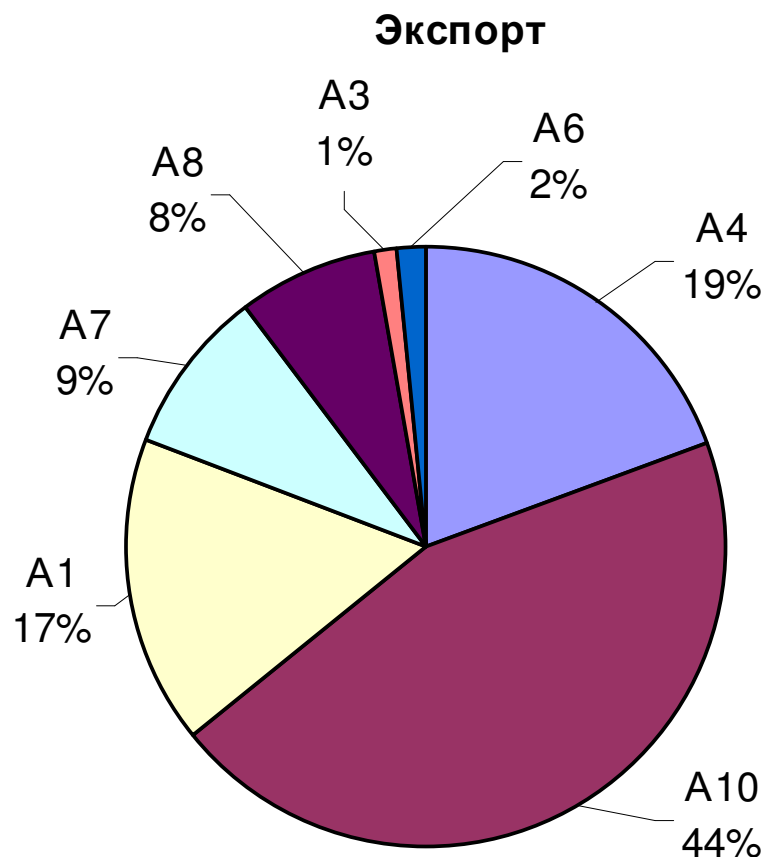
## 10. Динамика производства гомополимера пропилена в Украине в 2003-2006 гг.



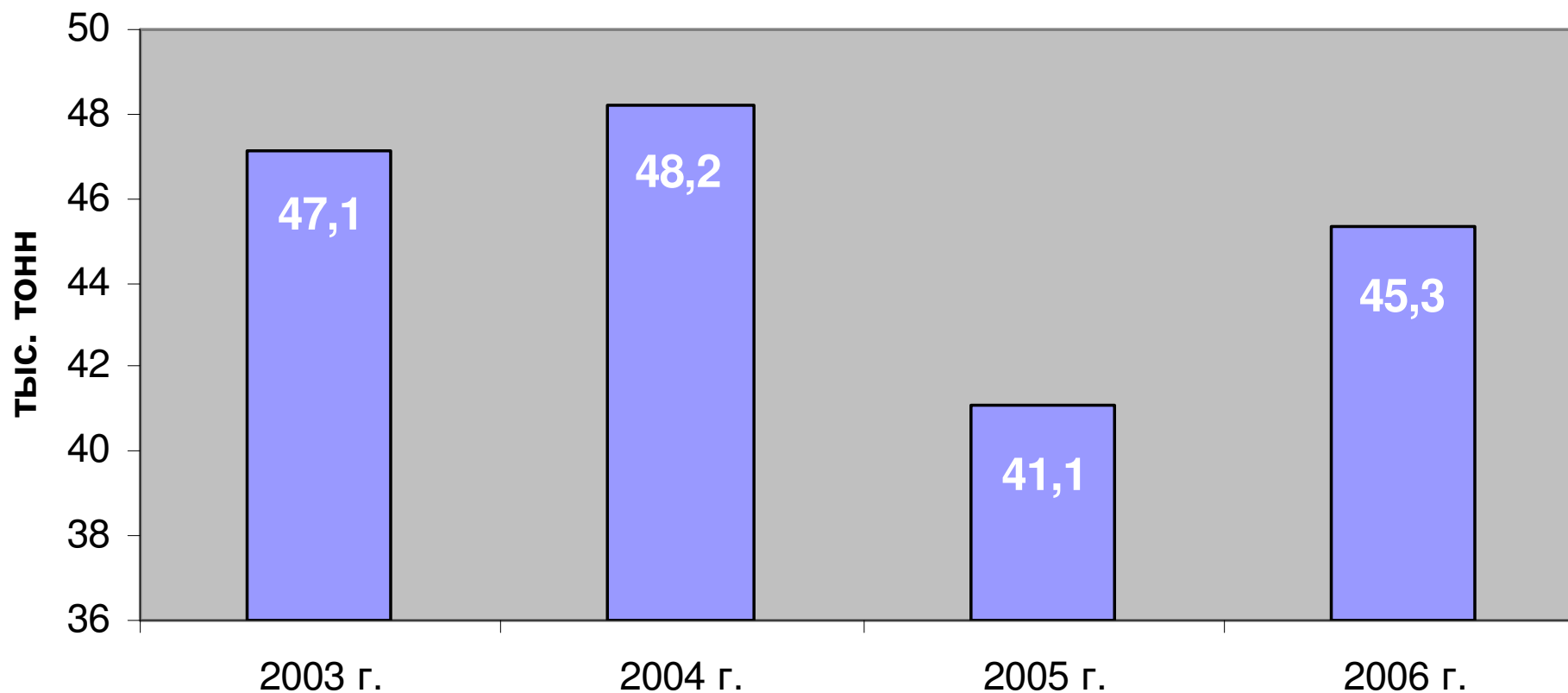
## 11. Марочный ассортимент полипропилена ЗАО "Линик" в 2006 г., тыс. тонн

	A4	A10	A1	A7	A8	A3	A6	A2	A5	A9	Всего
<b>Производство</b>	28,4	23,1	8,7	7,7	4,2	2,6	1,1	0,6	0,4	0,3	77,1
<b>Экспорт</b>	8,8	20,2	7,5	4,1	3,4	0,4	0,8	-	-	-	45,2
<b>Внутреннее потребление</b>	19,6	2,9	1,2	3,6	0,8	2,2	0,3	0,6	0,4	0,3	31,9

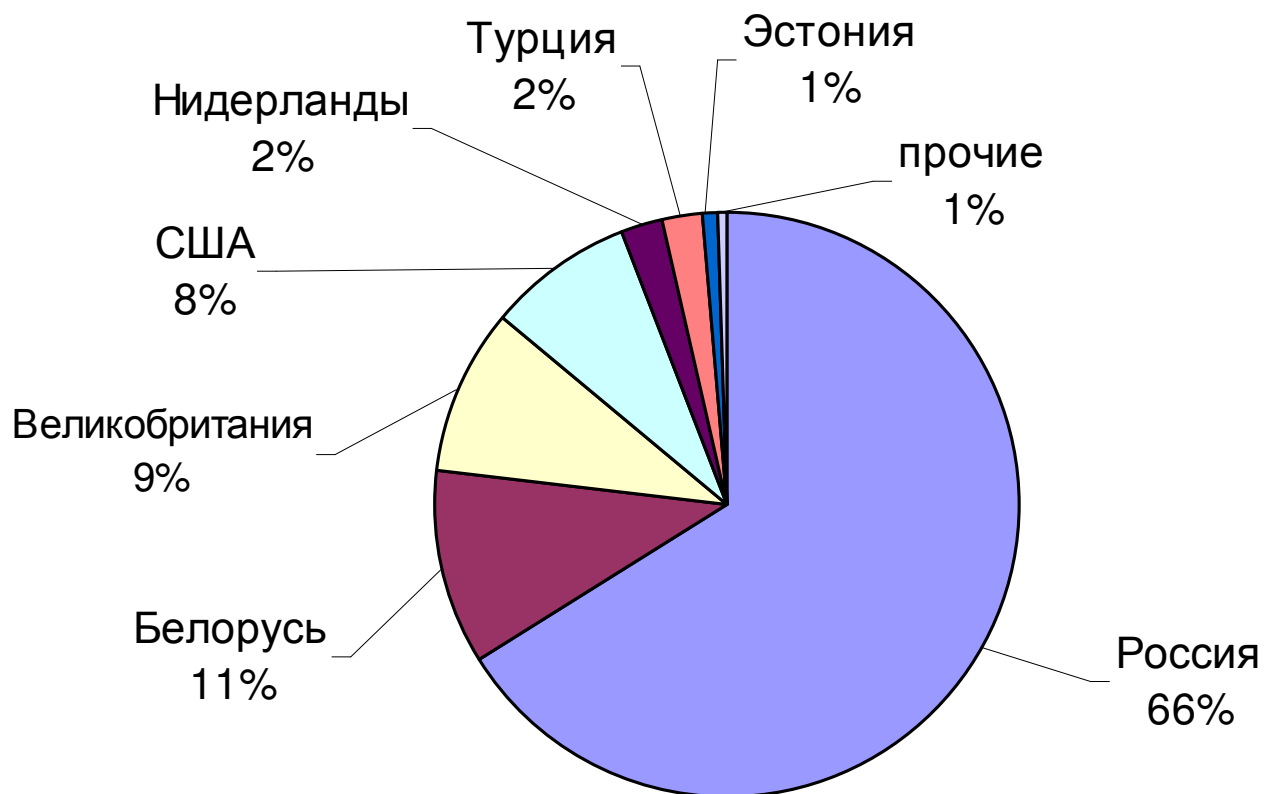
## 12. Структура экспорта и внутреннего потребления полипропилена ЗАО "Линик" в 2006 г.



### 13. Экспорт гомополимера пропилена из Украины в 2003-2006 гг.

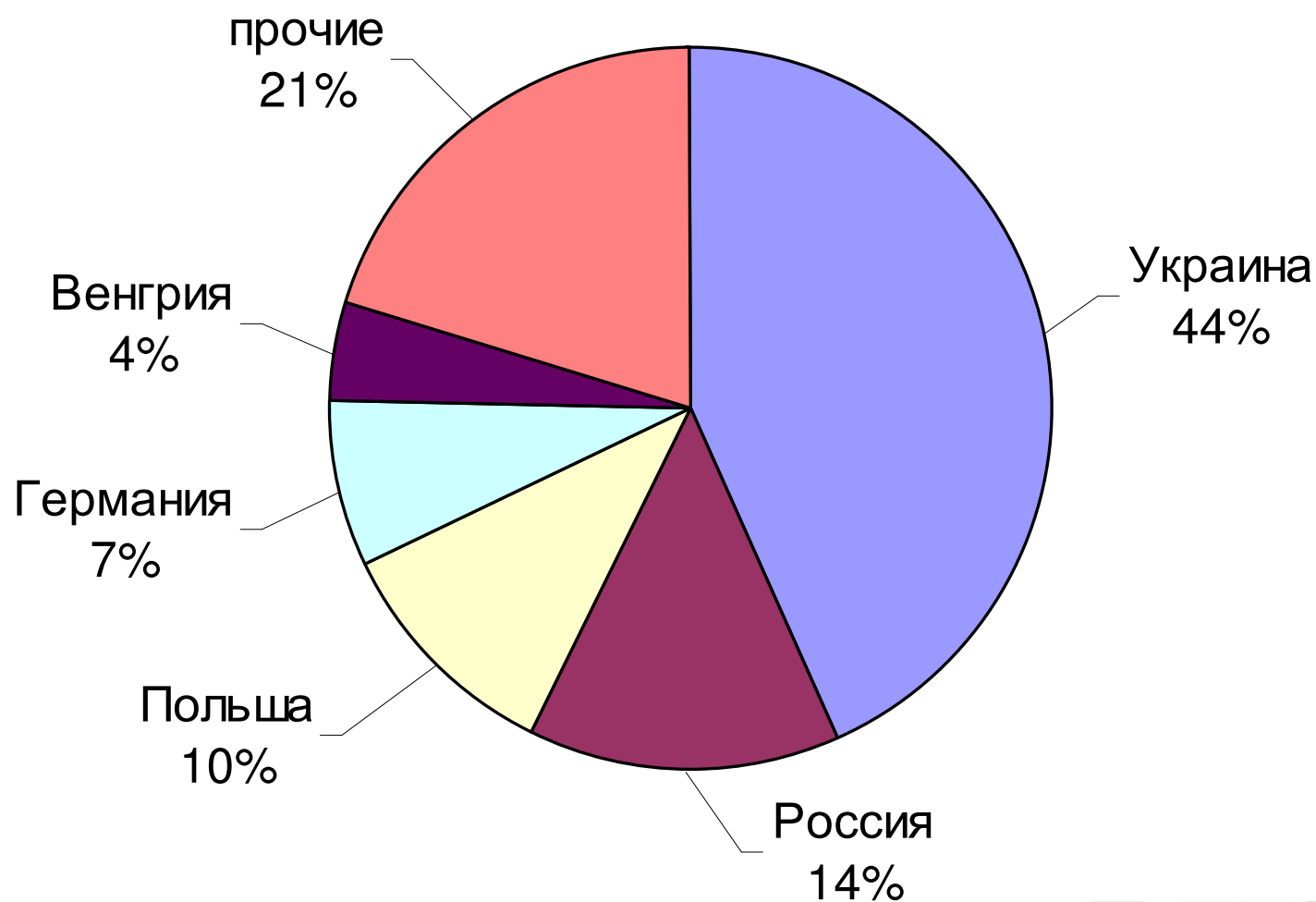


## 14. География экспорта полипропилена из Украины в 2006 г., %

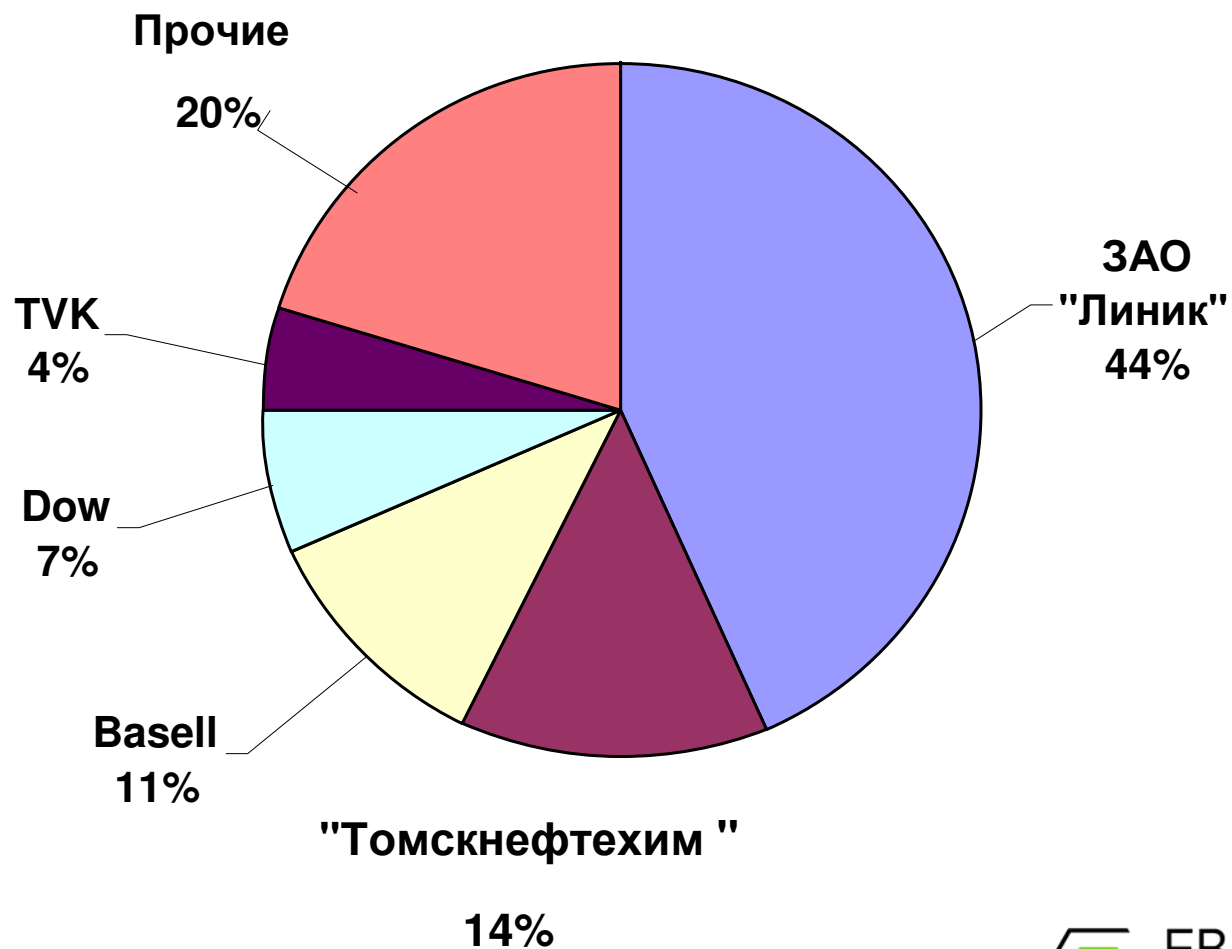




## 15. География поставок гомополимера пропилена в Украину в 2006 г. по странам-производителям

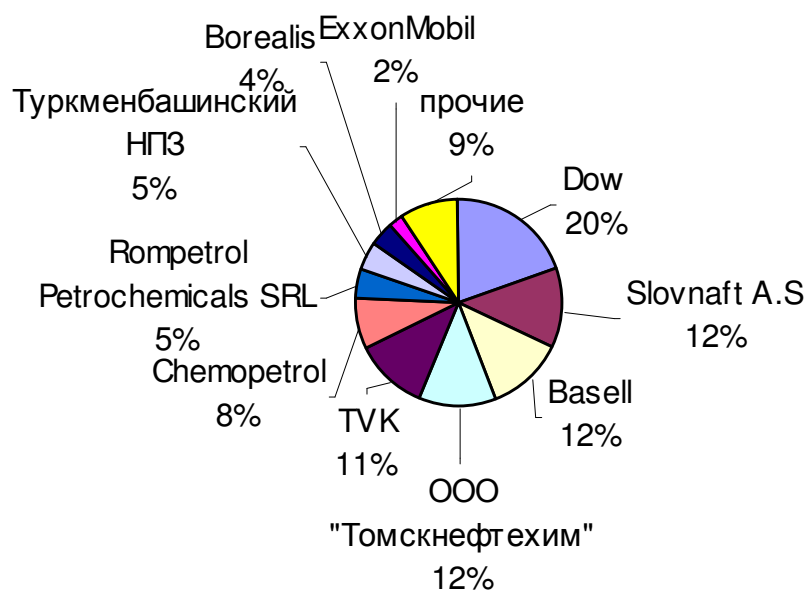


**16. Компании-производители гомополимера пропилена на рынке Украины в 2006 г.**

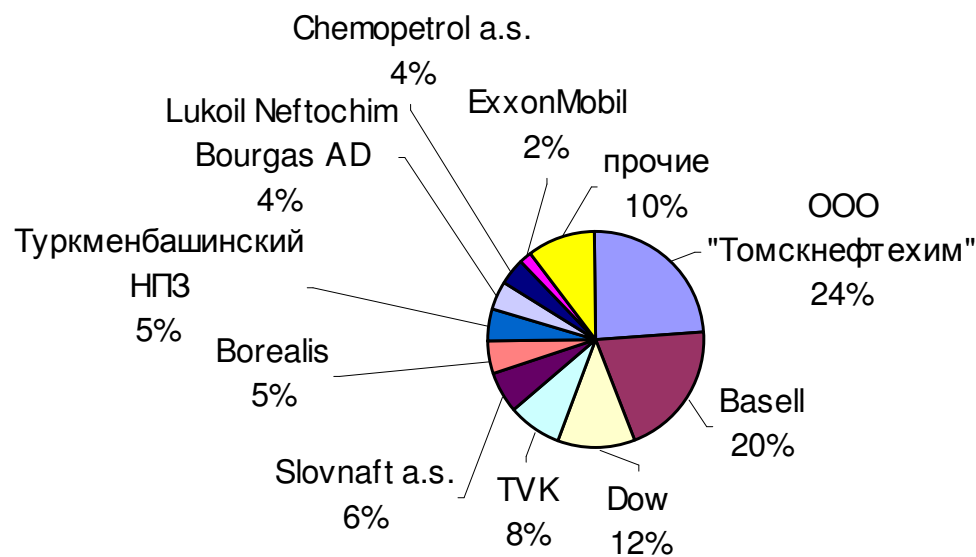


## 17. Изменение структуры поставок гомополимера пропилена в Украину в 2005 - 2006 гг

2005 год



2006 год



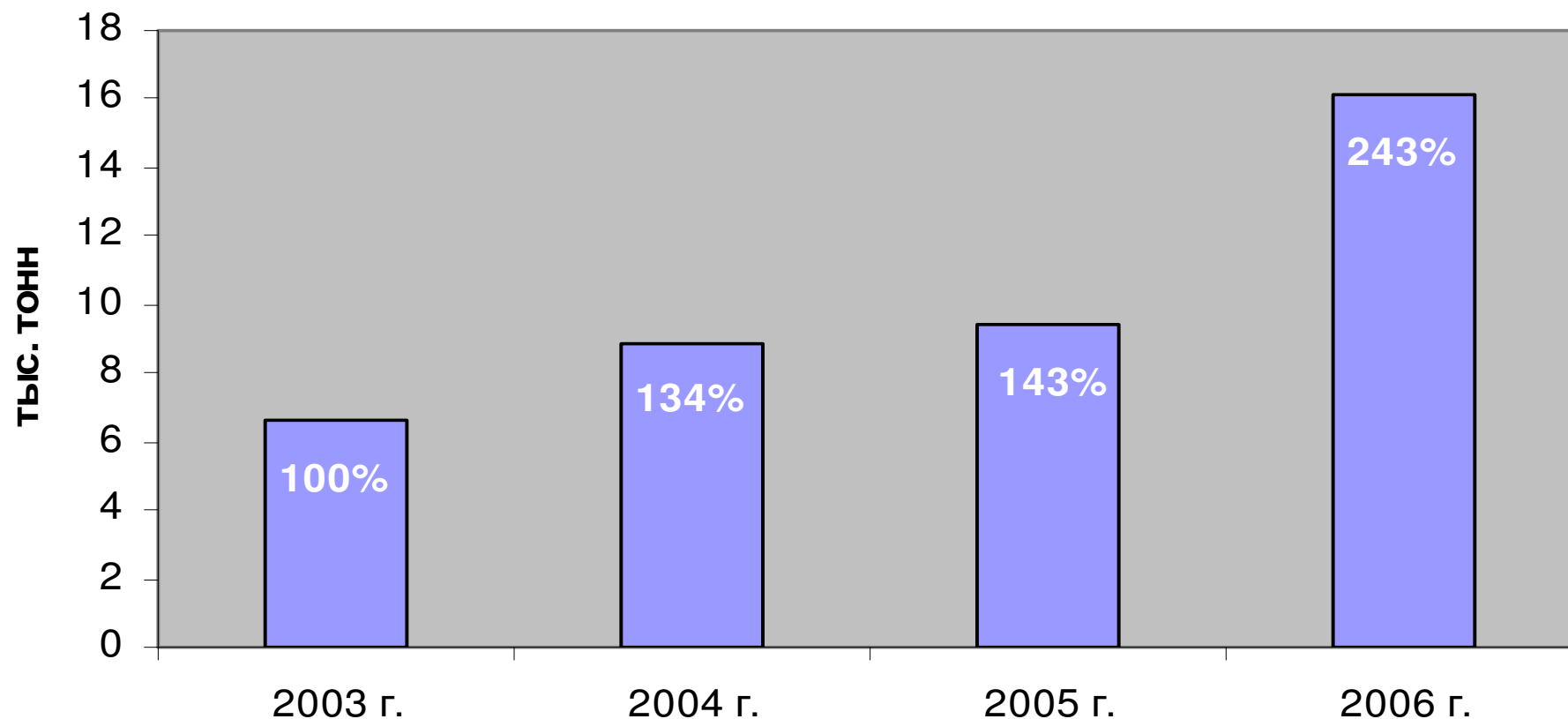
## 18. Основные марки гомополимера пропилена, импортируемые в Украину в 2006 г.

Компания-производитель	марка	ТОНН
ООО "Томскнефтехим"	21030-16	8 776
Dow	Dow PP H313-02Z	4 912
Basell	Moplen HP 456J	2 609
Borealis	Borealis HC316BF	2 124
Туркменбашинский нефтеперерабатывающий завод	TPP D30S	2 096
Lukoil Neftochim Bourgas AD	Buplen 6531	1 999
TVK	Tipplen H 145 F	1 953
Slovnaft a.s.	Tatren HF 322	1 767
ООО "Томскнефтехим"	21030-16H	1 350
Basell	Moplen HP 500N	1 259
Basell	Moplen HP 548R	1 255
Chemopetrol a.s.	Mosten MT 230	972
Basell	Moplen HP 525J	842
Slovnaft a.s.	Tatren HT 306	603
прочие	прочие	9 480
<b>ВСЕГО</b>		<b>41 995</b>

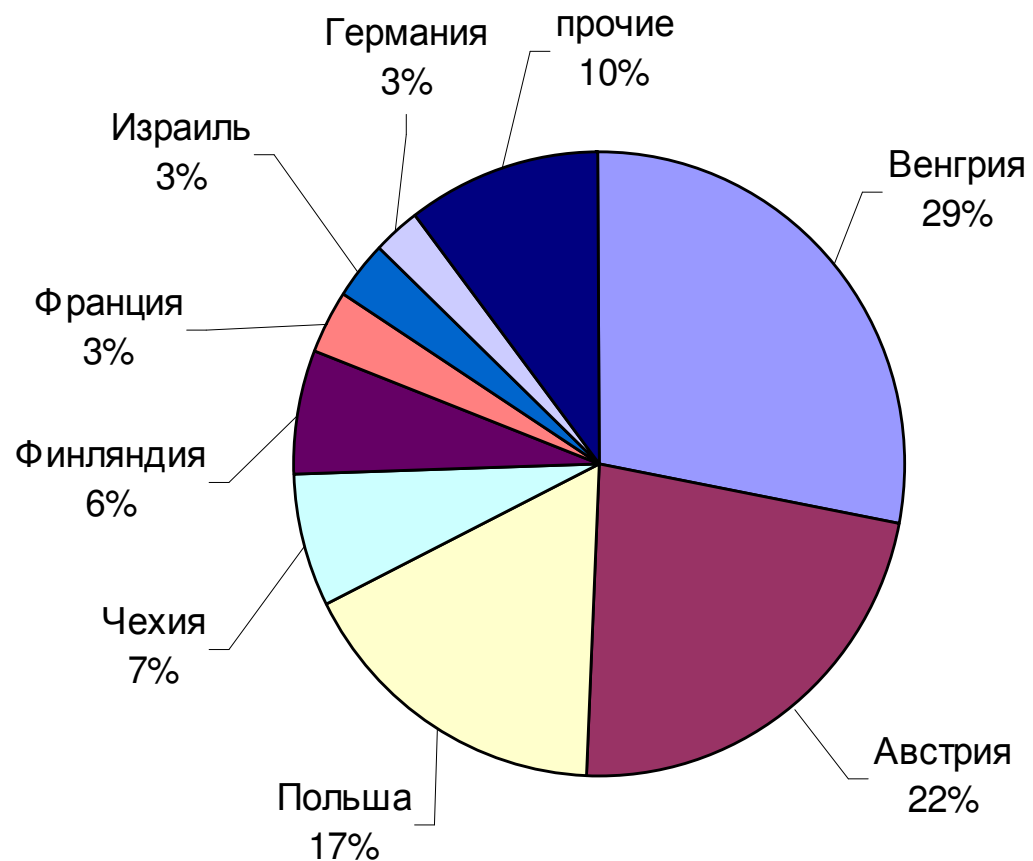
## 19. Основные марки гомополимера пропилена на рынке Украины в 2006 г.

Компания	марка	ТЫС. ТОНН
ЗАО "Линик"	A4	19,6
ООО "Томскнефтехим"	21030-16	8,8
Dow	Dow PP H313-02Z	4,9
ЗАО "Линик"	A7	3,6
ЗАО "Линик"	A10	2,9
Basell	Moplen HP 456J	2,6
ЗАО "Линик"	A3	2,2
Borealis	Borealis HC316BF	2,1
Туркменбашинский нефтеперерабатывающий завод	TPP D30S	2,1
Lukoil Neftochim Bourgas AD	Buplen 6531	2,0
TVK	Tipplen H 145 F	2,0
Slovnaft a.s.	Tatren HF 322	1,8
<b>прочие</b>	<b>прочие</b>	<b>19,4</b>

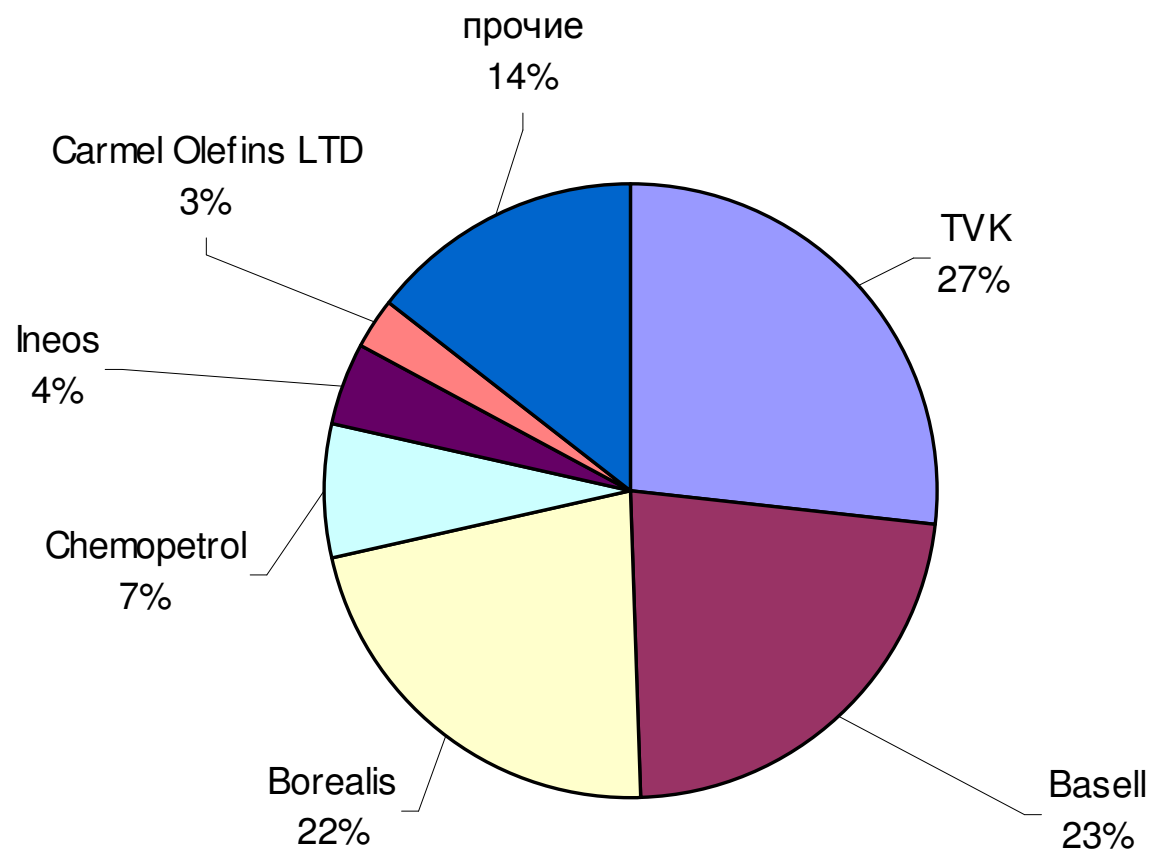
## 20. Емкость рынка блок-сополимеров пропилена в Украине в 2003-2006 гг.



## 21. География поставок блок-сополимеров полипропилена в Украину в 2006 г. по странам-производителям

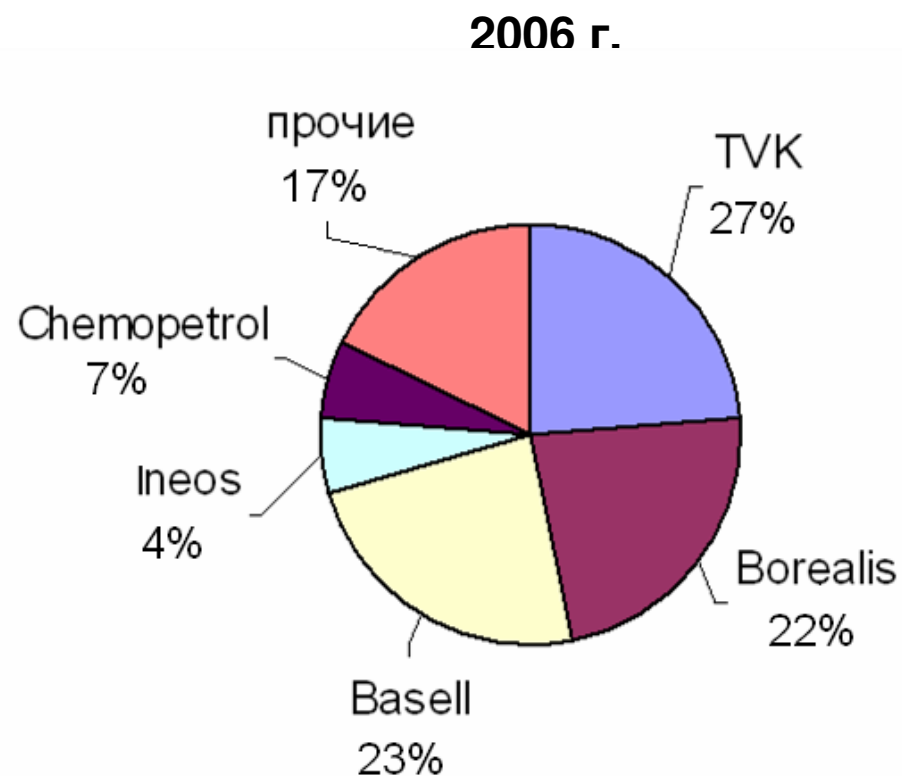
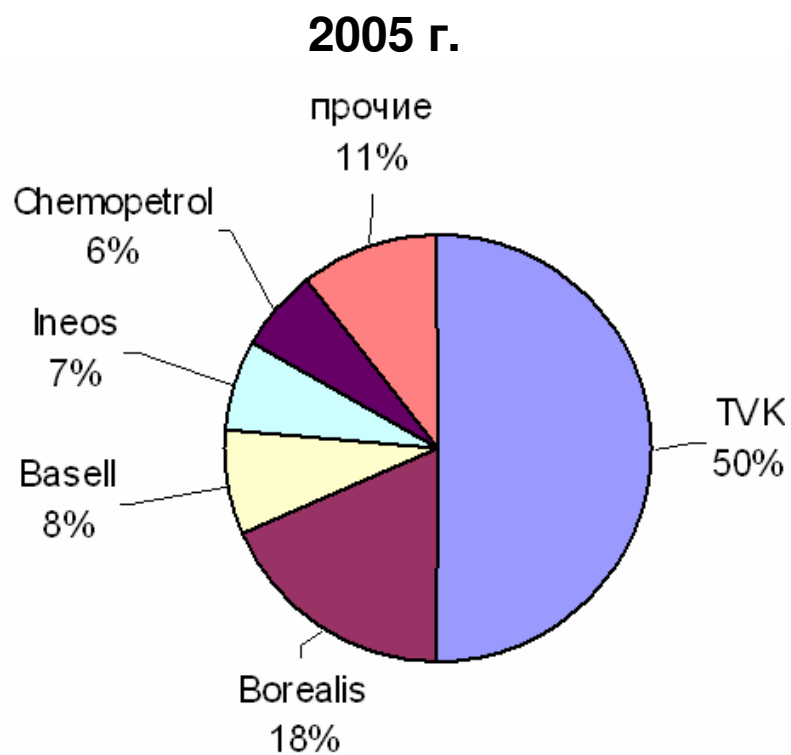


## 22. Компании-производители блок-сополимеров пропилена на рынке Украины в 2006 г.





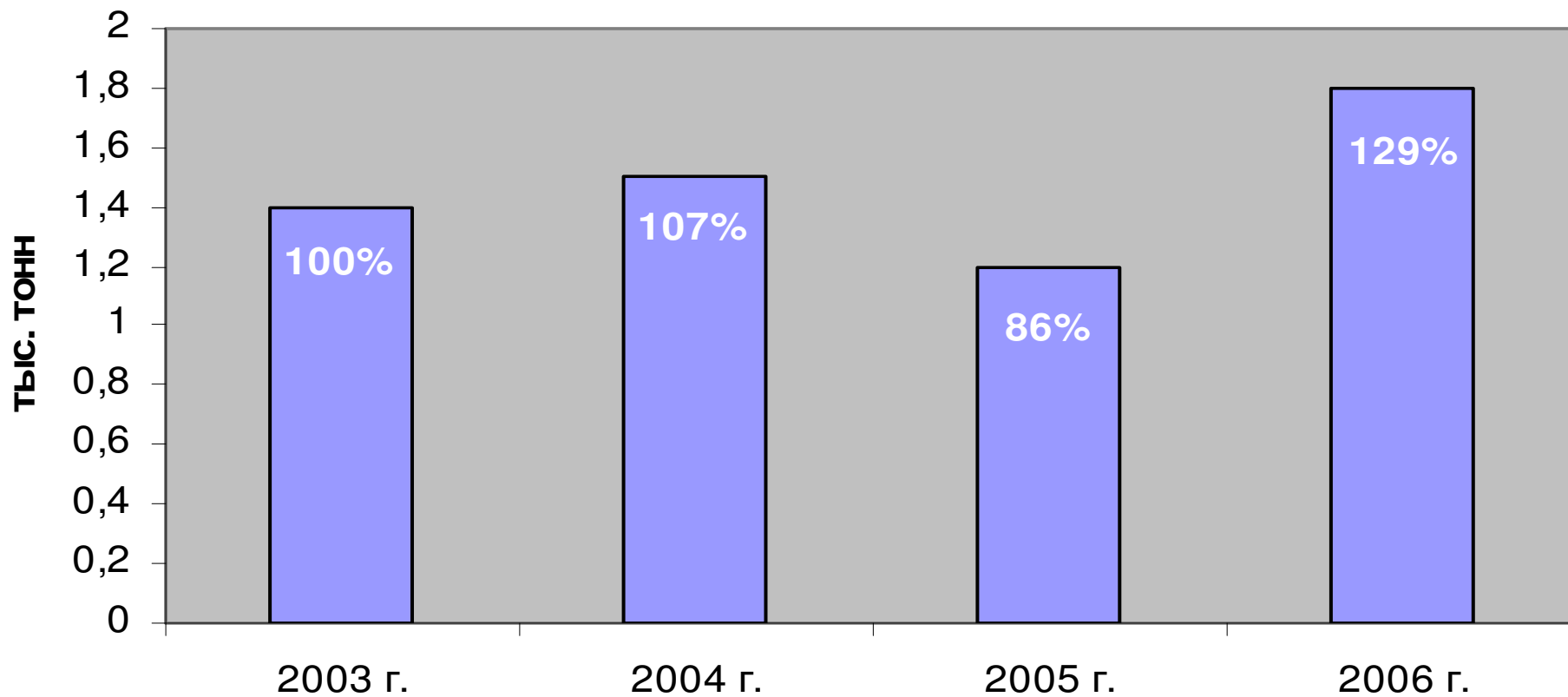
## 23. Изменение структуры импорта блок-сополимера пропилена в Украину в 2005-2006 гг.



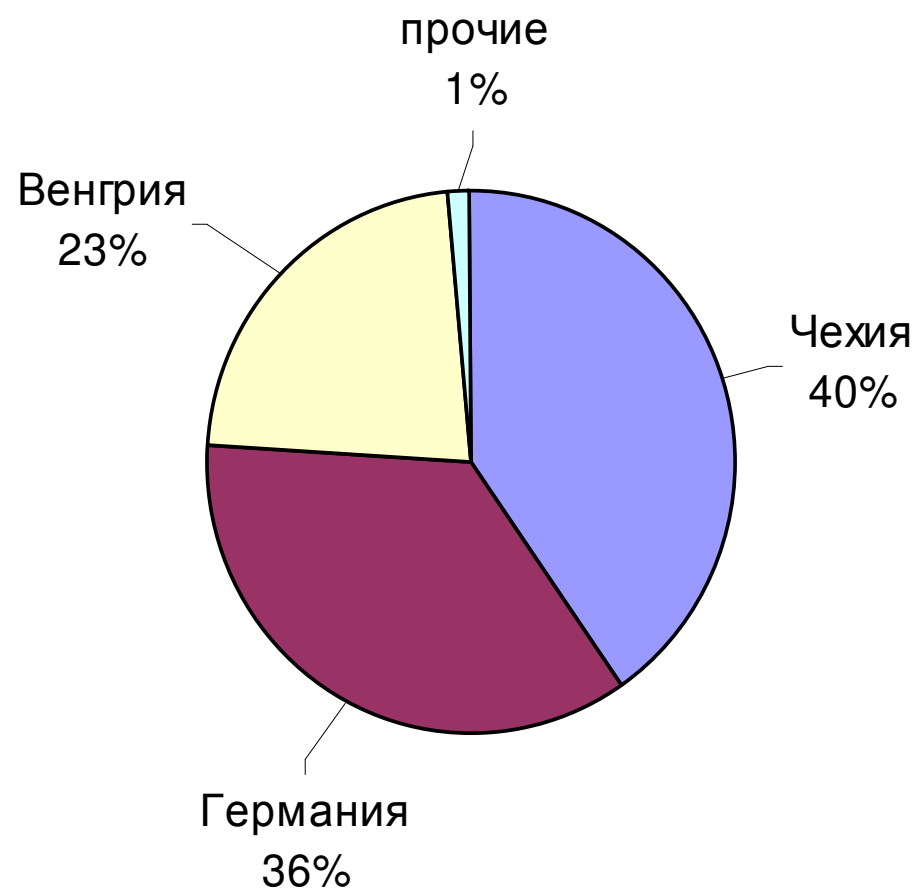
## 24. Основные марки блок-сополимеров пропилена на рынке Украины в 2006 г.

Компания-производитель	Марка	ТОНН
Borealis	Borealis BD950MO	3508
TVK	Tipplen K 499	1894
TVK	Tipplen K 395 A	1568
Basell	Moplen EP 300K	1342
Basell	Moplen EP 540N	824
Chemopetrol a.s.	Mosten MA 745	693
Basell	Moplen EP 548R	496
Carmel Olefins LTD	Capilene MT 34 EC	461
LG Chem.	M1400	392
Chemopetrol a.s.	Mosten MA 712	315
Ineos	Eltex PKS 409	314
TVK	Tipplen K 793	234
прочие	прочие	4047
<b>ВСЕГО</b>		<b>16 088</b>

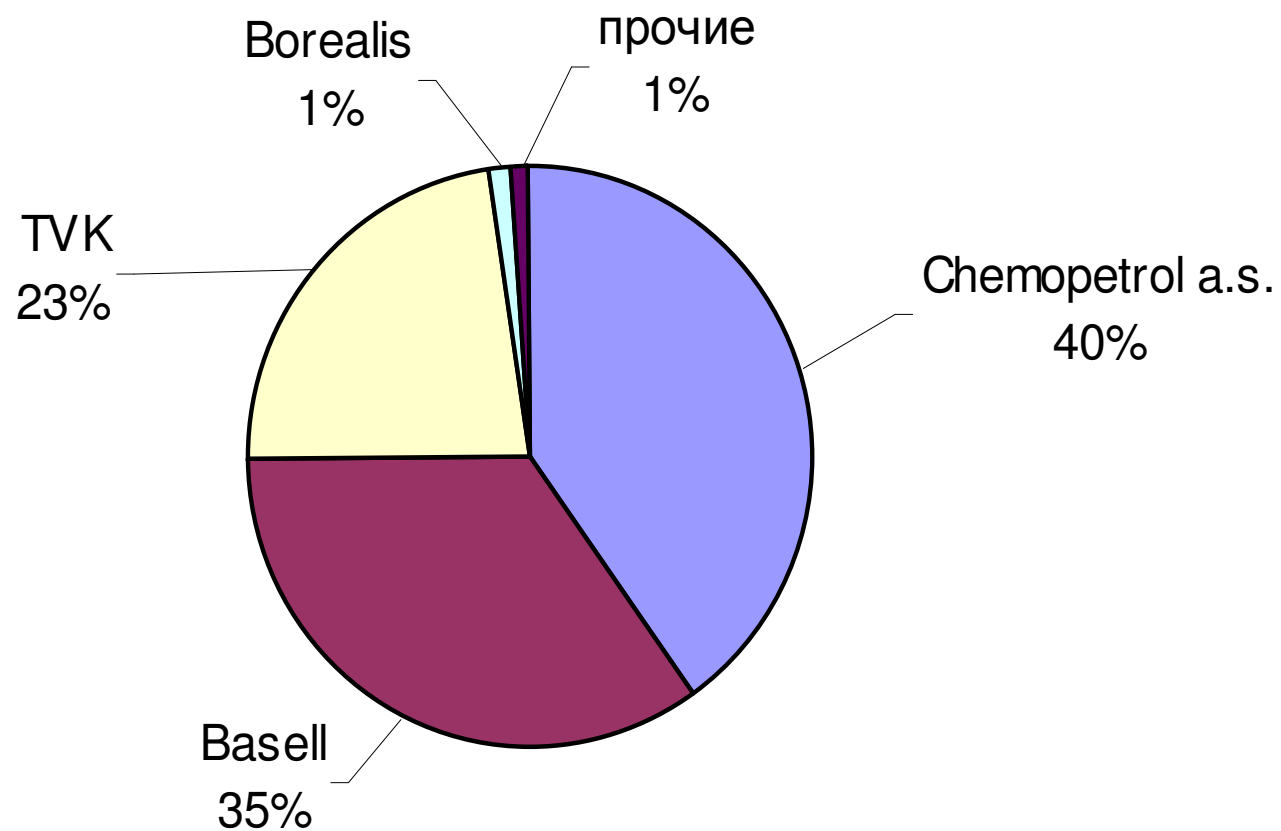
## 25. Емкость рынка рэндом-сополимеров пропилена в Украине в 2003-2006 гг.



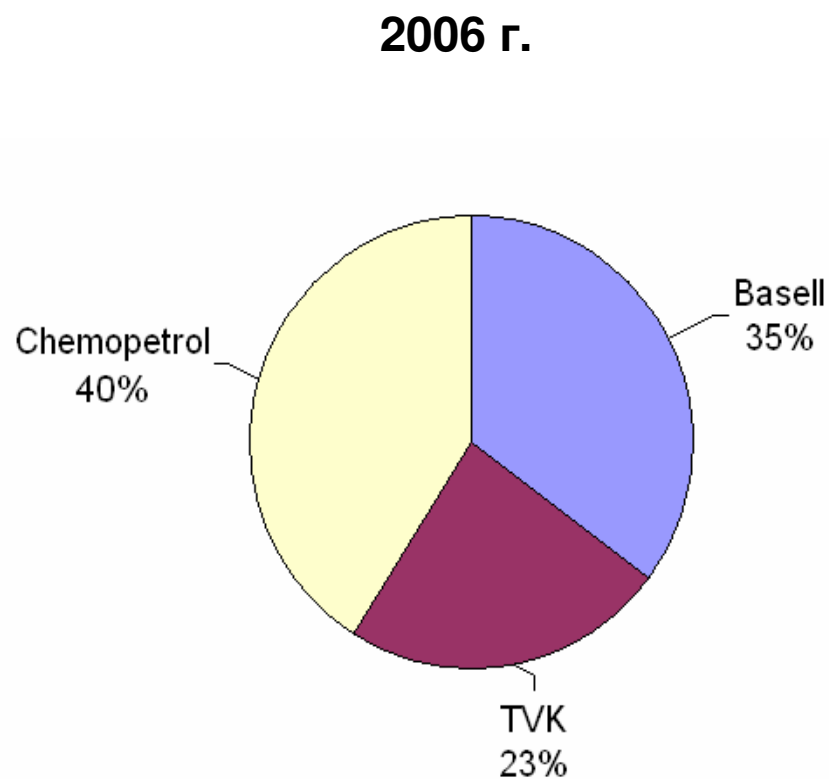
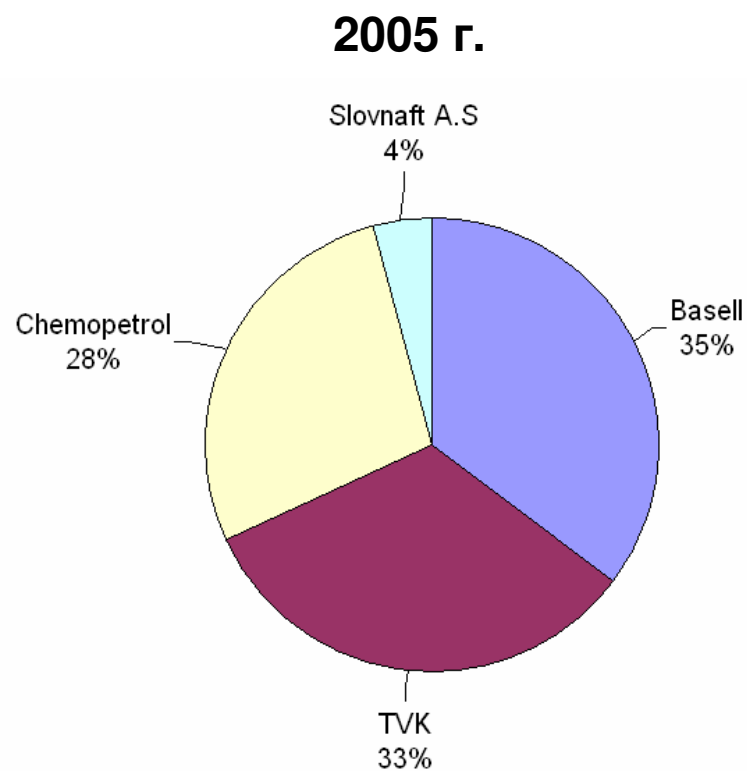
## 26. География поставок рэндом-сополимеров пропилена в Украину в 2006 г. по странам-производителям



## 27. Компании-производители рэндом-сополимеров пропилена на рынке Украины в 2006 г.



## 28. Изменение структуры импорта в Украину рэндом-сополимеров пропилена в 2005-2006 гг.



## 29. Основные марки рэндом-сополимеров пропилена на рынке Украины в 2006 г.

Компания-производитель	Марка	ТОНН
Chemopetrol	Mosten MT 935	517
Basell	Moplen RP 225M	304
TVK	Tipplen R 959 A	256
Chemopetrol a.s.	Mosten MT 805	198
Basell	Moplen RP 348T	162
Basell	Hostalen PP H 5416	134
TVK	Tipplen R 659	121
TVK	Tipplen R 359	40
Borealis	Borealis RD360MO	22
Slovnaft a.s.	Tatren RM 42 53	18
Basell	Moplen RP 340H	17
Basell	Moplen RP 348R	12
Chemopetrol a.s.	Mosten MT 802	11
прочие	прочие	11
<b>ВСЕГО</b>		<b>1821</b>



# ВЫВОДЫ:

- 1. Рынок полипропилена Украины динамично развивается.  
Среднегодовые темпы роста за период 2003-2006 гг. составили 17,7%.**
- 2. Общий объем потребления полипропилена в Украине в 2006 году составил 93,7 тыс. тонн.**
- 3. Общий прирост объемов потребления полипропилена в Украине за 3 года составил 63%.**
- 4. 44% потребностей Украины в полипропилене удовлетворяется за счет собственного производства.**
- 5. Потребление блок-сополимеров пропилена в Украине за 3 года выросло в 2,5 раза.**
- 6. В настоящее время полипропилен в Казахстане не производится.  
Планируется ввод нового завода полипропилена мощностью 400 тыс. тонн в 2012 году.**
- 7. Общий объем производства полипропилена в Туркменистане в 2006 году составил 82,5 тыс. тонн.**





**Спасибо за внимание!**



ЕВРАЗИЙСКИЙ

ХИМИЧЕСКИЙ РЫНОК

МЕЖДУНАРОДНЫЙ ДЕЛОВОЙ ЖУРНАЛ