

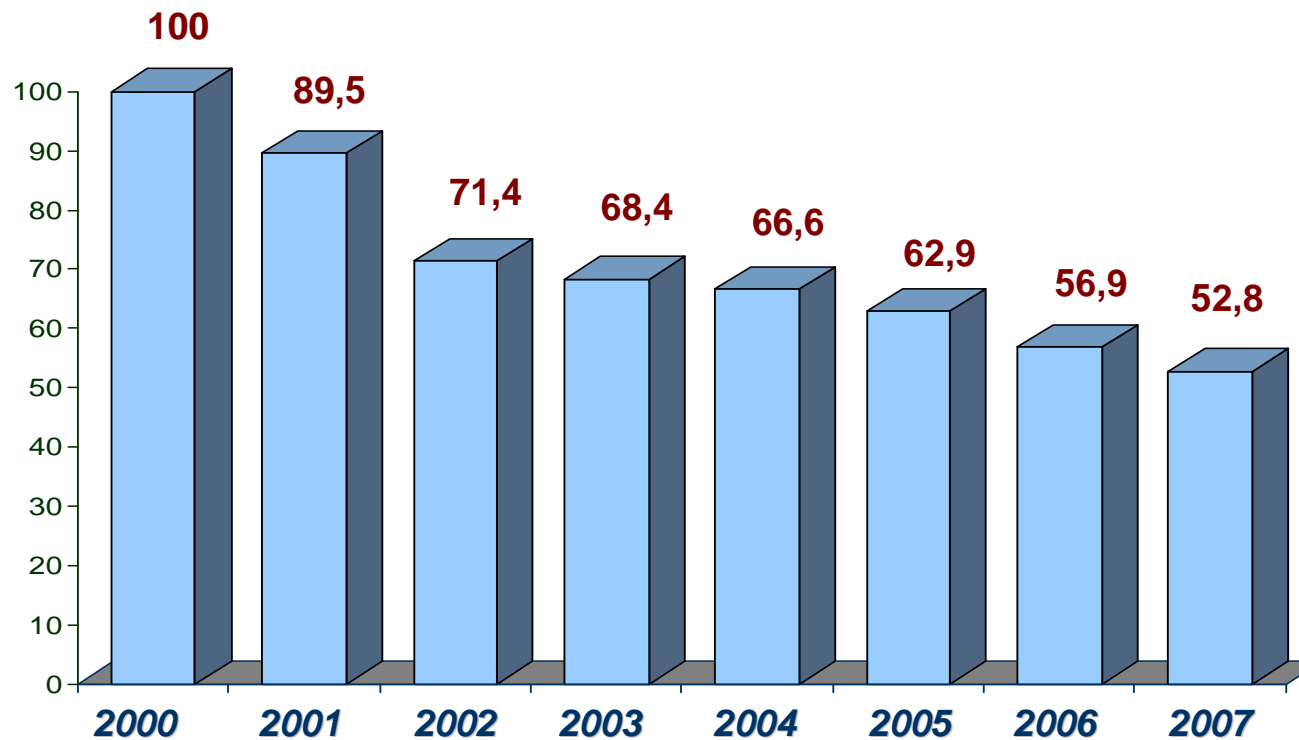


**СОВРЕМЕННОЕ СОСТОЯНИЕ И
ПУТИ РАЗВИТИЯ ПРОИЗВОДСТВА
КАБЕЛЕЙ СВЯЗИ В МИРЕ
И СТРАНАХ СНГ**

***И.Б.ПЕШКОВ
ПРЕЗИДЕНТ АССОЦИАЦИИ «ЭЛЕКТРОКАБЕЛЬ»***

ДИНАМИКА МИРОВОГО ПОТРЕБЛЕНИЯ КАБЕЛЕЙ СВЯЗИ в 2000 – 2007 гг.

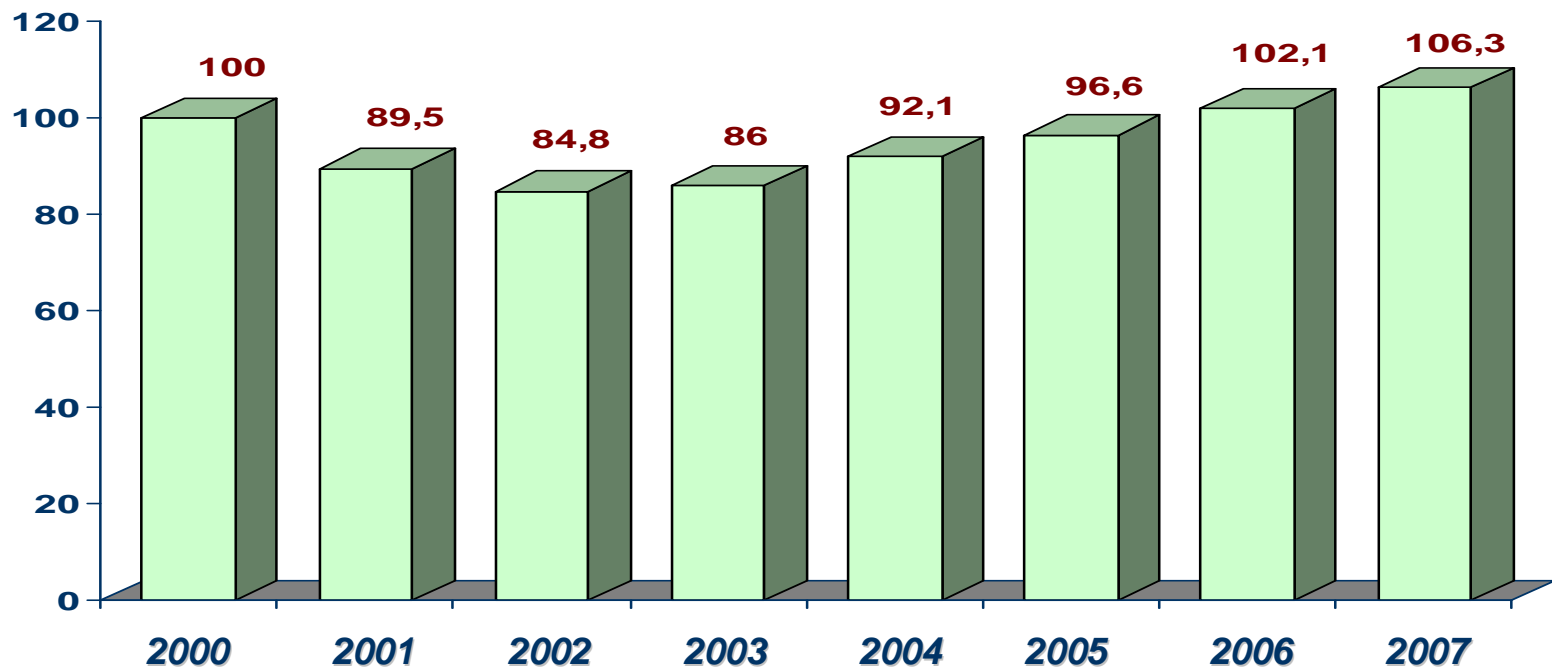
КАБЕЛИ СВЯЗИ МЕДНЫЕ ВНЕШНЕЙ УСТАНОВКИ (в % к 2000 г.)



% к предыдущему году	2000	2001	2002	2003	2004	2005	2006	2007
	3,7	-10,5	-20,2	-4,2	-2,7	-5,5	-9,5	-7,2

ДИНАМИКА МИРОВОГО ПОТРЕБЛЕНИЯ КАБЕЛЕЙ СВЯЗИ в 2000 – 2007 гг.

КАБЕЛИ СВЯЗИ МЕДНЫЕ ВНУТРЕННЕЙ УСТАНОВКИ (в % к 2000 г.)



% к предыдущему
году

11,0

-10,5

-5,2

1,4

7,1

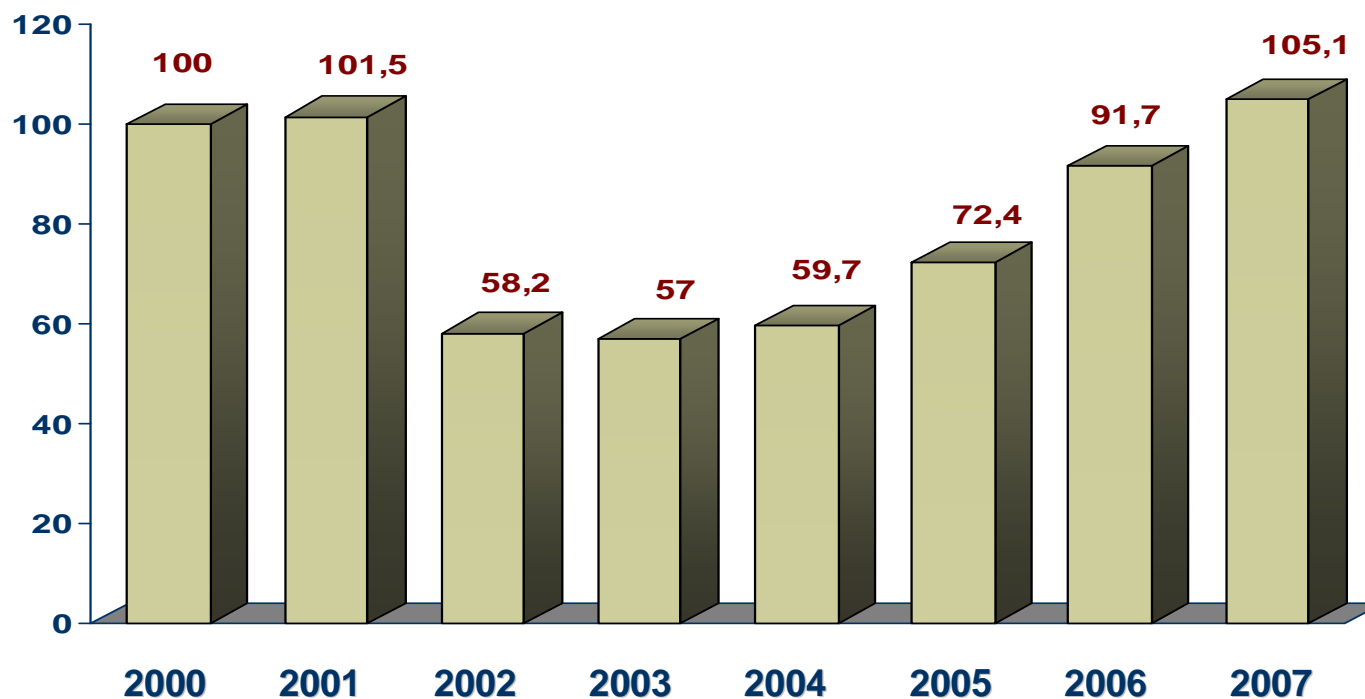
4,9

5,7

4,1

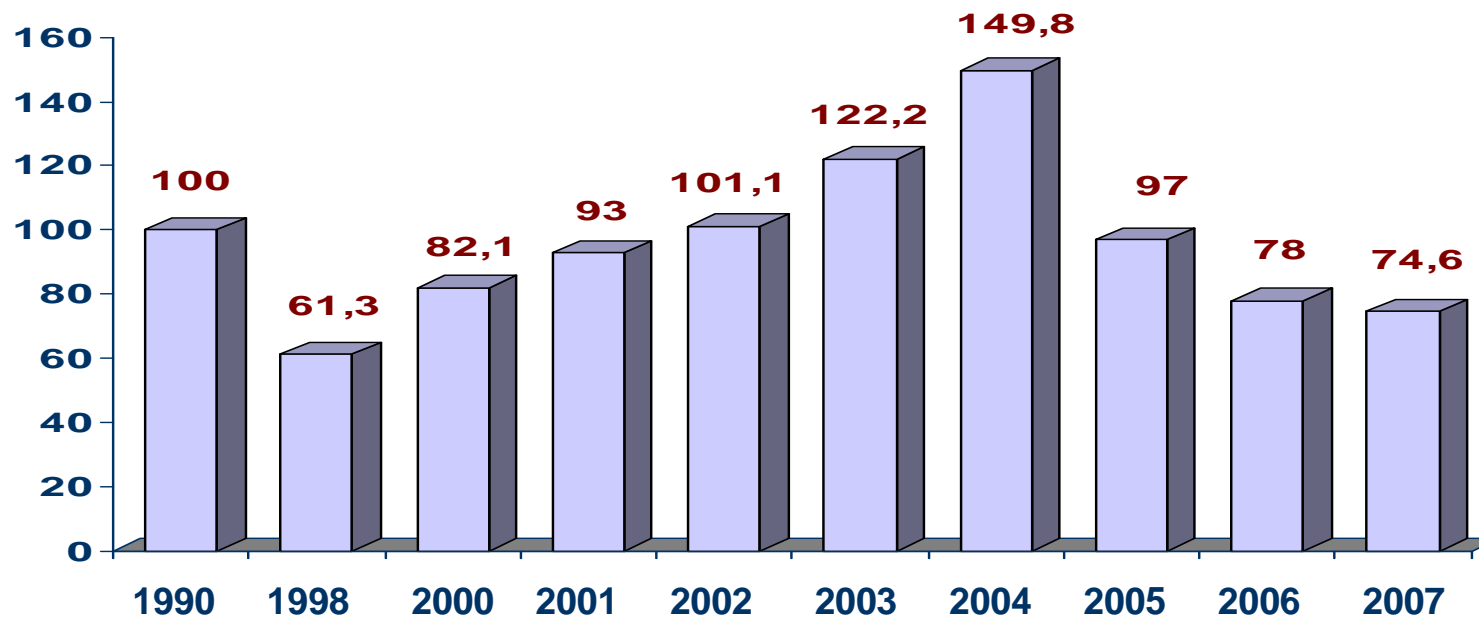
ДИНАМИКА МИРОВОГО ПОТРЕБЛЕНИЯ КАБЕЛЕЙ СВЯЗИ в 2000 – 2007 гг.

ОПТИЧЕСКИЕ КАБЕЛИ (в % к 2000 г.)



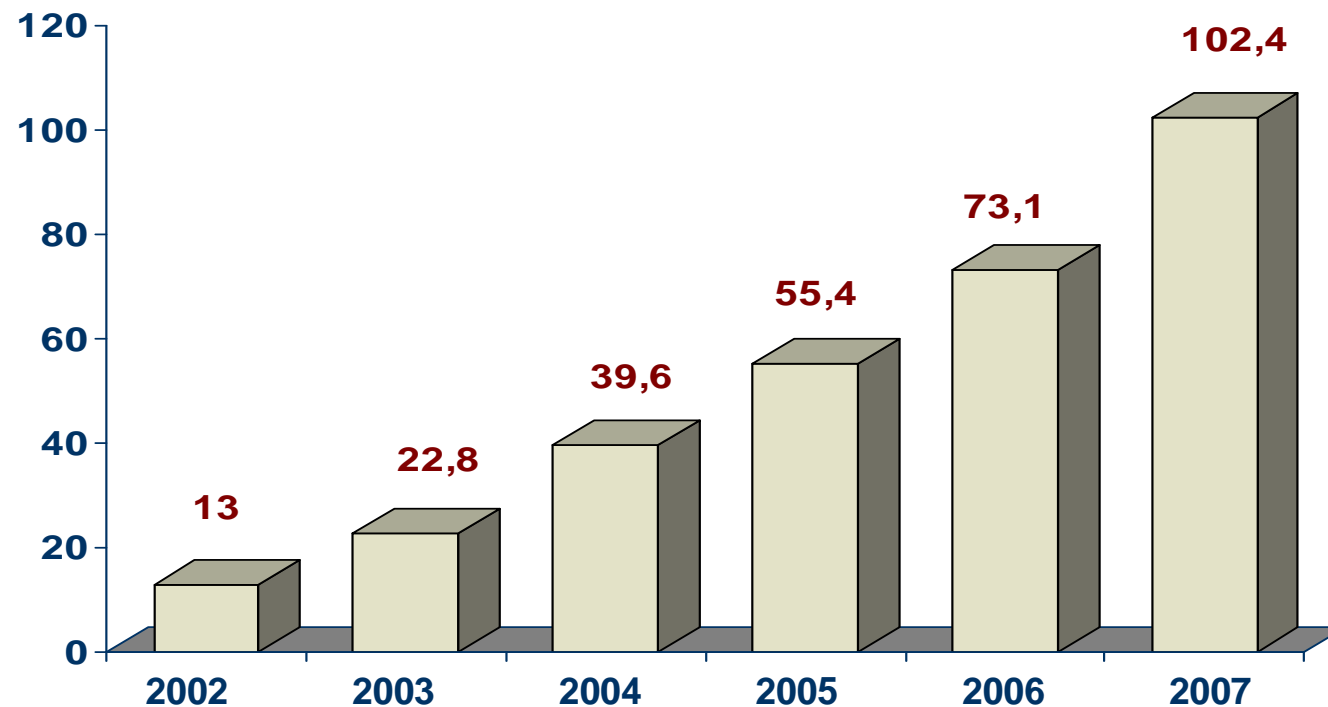
% к предыдущему году	31,9	1,5	-42,6	-2,0	4,7	21,2	26,6	14,6
Всего кабельная промышленность	6,6	-2,0	0,6	4,6	6,5	3,1	4,1	4,2

ДИНАМИКА ПРОИЗВОДСТВА КАБЕЛЕЙ СВЯЗИ ТЕЛЕФОННЫХ НА ПРЕДПРИЯТИЯХ АССОЦИАЦИИ «ЭЛЕКТРОКАБЕЛЬ» (в % к 1990 г.)



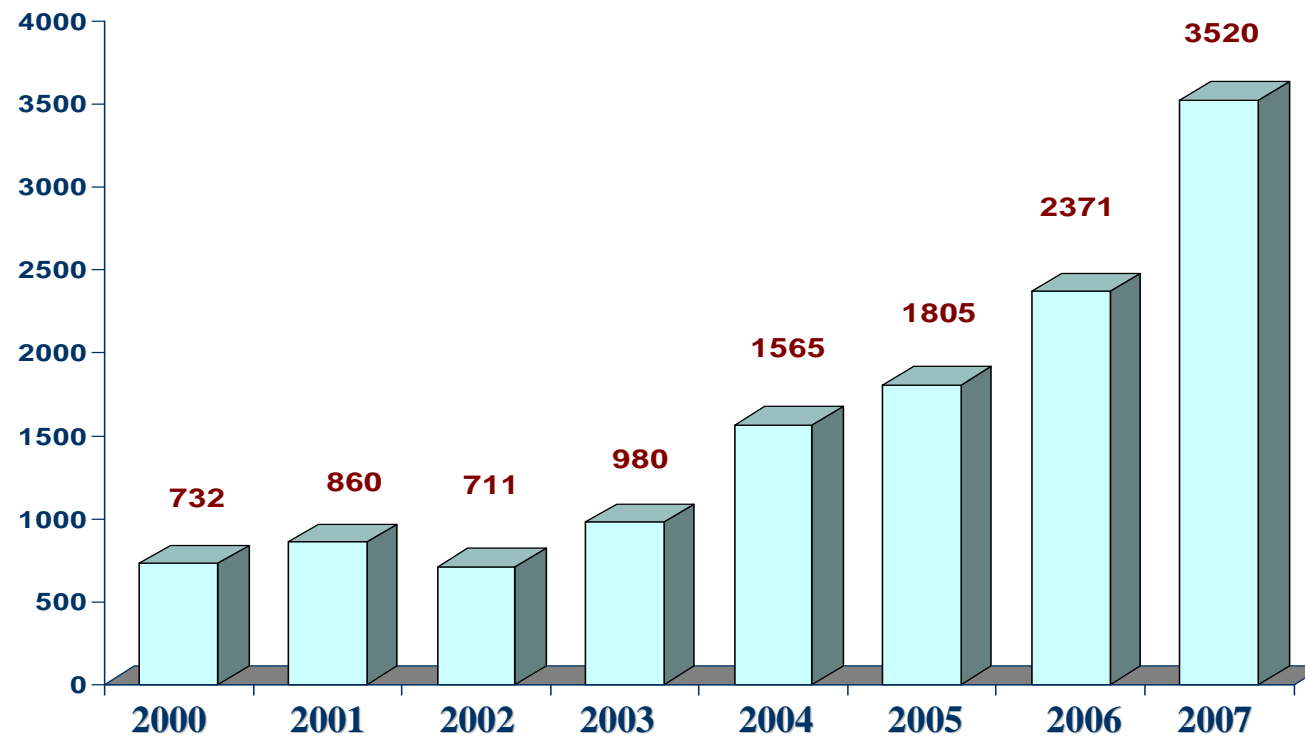
ТЫС. КМ	140,3	86,1	115,2	130,6	141,9	171,5	210,3	136,2	110,2	104,7
ИЗМ. В % К ПРЕД. ПЕРИОДУ		-39	+33,7	+13,4	+8,6	+21,0	+22,6	-35,3	-19,0	-5,0

ДИНАМИКА ПРОИЗВОДСТВА LAN КАБЕЛЕЙ НА ПРЕДПРИЯТИЯХ АССОЦИАЦИИ «ЭЛЕКТРОКАБЕЛЬ», тыс.км



изм. в % к пред. периоду	2002	2003	2004	2005	2006	2007
	+118	+75,4	+73,7	+39,9	+31,9	+40,0

ДИНАМИКА ПРОИЗВОДСТВА ОПТИЧЕСКИХ КАБЕЛЕЙ ПО ПРЕДПРИЯТИЯМ – ИЗГОТОВИТЕЛЯМ В СТРАНАХ СНГ , тыс.км волокна



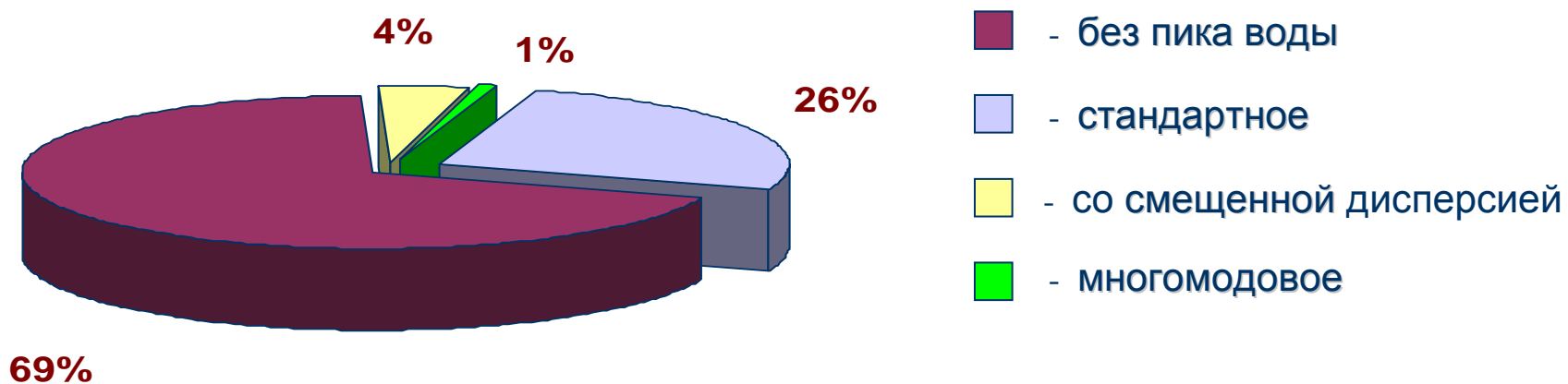
изм. в % к пред. периоду	+101	+ 17,5	- 17,3	+ 37,8	+59,7	+15,3	+31,4	+48,5
--------------------------	------	--------	--------	--------	-------	-------	-------	-------

В настоящее время производство оптических кабелей осуществляется на 18 предприятиях, в том числе:

- Россия - 14***
- Украина - 2***
- Белоруссия - 2***

Действующие мощности составляют 4,3 млн. км при 20 волокнах в кабеле

ПОТРЕБЛЕНИЕ ОПТИЧЕСКОГО ВОЛОКНА ЗАВОДАМИ СНГ ПО ТИПАМ В 2007 ГОДУ



*Среднее количество волокна в одном кабеле в 2007 году – 22
100 % волокна для производства кабелей покупается по импорту*

ДИНАМИКА ПРОИЗВОДСТВА РАДИОЧАСТОТНЫХ КАБЕЛЕЙ НА ПРЕДПРИЯТИЯХ АССОЦИАЦИИ «ЭЛЕКТРОКАБЕЛЬ»

Годы	2002	2003	2004	2005	2006	2007
тыс. км	62,6	76,8	73,75	78,2	57,9	65,4
изм. в % к пред. периоду	-9	+24	-4	+6	-26	+13

Основной проблемой является необоснованно высокий импорт кабелей низкого качества

ПРОИЗВОДСТВО ГОРОДСКИХ ТЕЛЕФОННЫХ КАБЕЛЕЙ НА ЗАВОДАХ АССОЦИАЦИИ «ЭЛЕКТРОКАБЕЛЬ» В 2007 ГОДУ, км

ПРЕДПРИЯТИЯ	Год		Темп %
	2007 г.	2006 г.	
Амуркабель	875	260	337
Армавирский завод связи	6100	5100	120
Воронежтелекабель	4547	3540	128
Кавказкабель	548	941	58
Нева кабель	11275	10185	111
Самарская К.К.	20318	21574	94
Сарансккабель	3955	4115	96
Севкабель – Холдинг	613	0	0
УГМК	1913	2180	88
Уфимкабель	74	49	151
Экспокабель	349	0	0
Электрокабель	6268	7315	86
Бердянский К.З.	0	53	0
Донбасскабель	0	211	0
Катех – Электро	0	638	0
Крок ГТ	210	180	117
Одескабель	27949	31127	90
Укркабель	0	422	0
Беларускабель	35	403	9
Белтелекабель	7058	9800	72
Андижанкабель	9255	9296	100
Дойче кабель АГ	124	175	71
Узкабель	919	924	99
Казэнергокабель	1564	391	400
ИТОГО:	103949	108879	95

**ПРОИЗВОДСТВО КАБЕЛЕЙ ДЛЯ СТРУКТУРИРОВАННЫХ СИСТЕМ
СВЯЗИ НА ЗАВОДАХ АССОЦИАЦИИ «ЭЛЕКТРОКАБЕЛЬ»
В 2007 ГОДУ, км**

ПРЕДПРИЯТИЯ	Год		Темп %
	2007 г.	2006 г.	
Амуркабель	1335	104	<i>в 12,8 раза</i>
Кавказкабель	1	83	<i>1</i>
Подольскабель	0	5	<i>0</i>
Самарская К.К.	875	427	<i>205</i>
Саранскабель	19172	17210	<i>111</i>
Спецкабель	550	639	<i>86</i>
УГМК	20	75	<i>27</i>
Ункомтех	32514	30003	<i>108</i>
Электрокабель	1210	710	<i>170</i>
Эликс – Кабель	3780	5085	<i>74</i>
АЛАЙ	325	444	<i>73</i>
Одескабель	22644	9449	<i>240</i>
Беларускабель	106	51	<i>208</i>
ГОСНИП	360	190	<i>189</i>
Андижанкабель	7576	286	<i>в 26,5 раза</i>
Дойче кабель АГ	32	55	<i>58</i>
ИТОГО:	90500	64816	140

ПРОИЗВОДСТВО ВОЛОКОННО-ОПТИЧЕСКИХ КАБЕЛЕЙ НА ЗАВОДАХ АССОЦИАЦИИ «ЭЛЕКТРОКАБЕЛЬ» В 2007 ГОДУ, км

ПРЕДПРИЯТИЯ	Год				Темп %	
	2007 г.		2006 г.		Кабель	Волокно
	Кабель	Волокно	Кабель	Волокно		
Армавирский завод связи	950	18770	490	6488	194	289
Еврокабель	31707	564100	22527	360790	141	156
Москабель (Москабельмет)	14596	319852	10552	199303	138	160
ОКС – 01	23474	539370	17856	381160	131	142
Самарская К.К.	8489	243526	4760	126531	178	192
Саранскабель	11276	177337	8432	133495	134	133
Севкабель – Холдинг	6989	155224	6886	149697	101	104
Электропровод	5261	81576	2894	41801	182	195
Эликс – Кабель	7727	176837	6724	121255	115	146
Одескабель	15061	339742	14089	349171	107	97
Южкабель	7579	171938	3544	71743	214	240
Белтелекабель	2109	53884	870	11216	242	В 4,8 раза
ИТОГО по Ассоциации	135218	2842156	99624	1952650	136	146
ОПТЕН	4497	100379	3826	79548	118	126
Связьстрой – 1	10046	369537	7258	218901	138	169
Транс Вок	8591	188185	5448	110643	158	170
Яуза Кабель	1268	19326	906	9073	140	213
ИТОГО	24402	677427	17438	418165	140	162
ВСЕГО:	159620	3519583	117062	2370815	136	148