

ПОЛИПРОПИЛЕН В УКРАИНЕ - 2005

Аналитическая компания
Маркет Репорт

Москва
6 апреля 2005 года



Потребление крупнотоннажных термопластов в Украине



*- прогноз

- Потребление базовых полимеров в 2005 году превысит 600 тыс. т
- В целом, структура потребления полимеров в Украине соответствует общеевропейским тенденциям



Источник: Маркет Репорт

Емкость рынка полипропилена в Украине



*- прогноз

➤ В 2004 году потребление ПП выросло на 30%

➤ По темпам роста рынок ПП является лидером

Потребление ПП в Украине, 2000 - 2005, т

	2000	2001	2002	2003	2004	2005 прогноз
Потребление ПП, т	30 970	40 264	50 070	58 849	76 502	84 226
Рост, %		30%	24%	18%	30%	11%



Структура рынка по типам ПП



Потребление ПП в Украине по типам, т

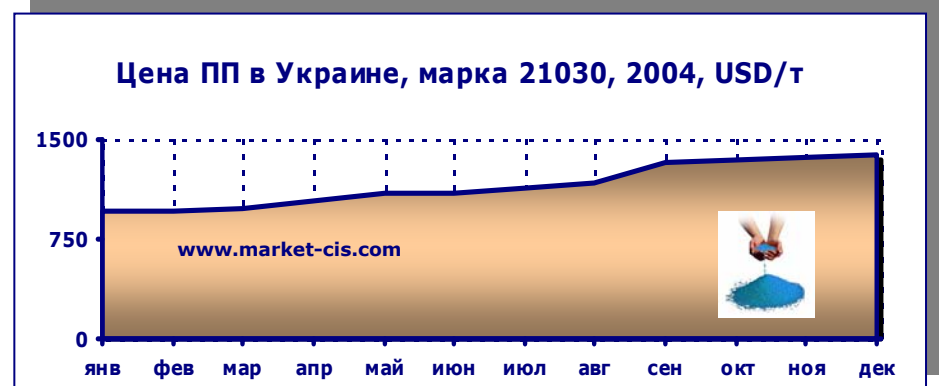
Вид ПП	2000	2001	2002	2003	2004	2005 (прогноз)
Номо	27 069	35 156	43 465	49 267	64 166	70 319
Impact	2 431	3 426	4 690	6 636	8 899	10 163
Random	751	922	999	1 461	1 469	1 690
Прочие	719	761	916	1 485	1 986	2 053
Всего	30 970	40 264	50 070	58 849	76 502	84 226

- **Гомополимер пропиленна – лидер рынка**
- **Доля блоксополимера выросла до 12% в 2004 г**

Рынок в 2004 году



- Резкий спад потребления в мае связан с остановкой Линоса на плановый ремонт
- В 2004 году наблюдается стабильный рост цены на ПП



* Здесь и далее цены – с таможенными пошлинами и НДС

Источник: Маркет Репорт

Потребление полипропилена по рынкам



- **Рынок нитей и волокон – лидер по динамике потребления в 2004 году**
- **Доля рынка БОПП-пленок сохраняется на прежнем уровне**

Источник: Маркет Репорт

Инвестиции в переработку ПП



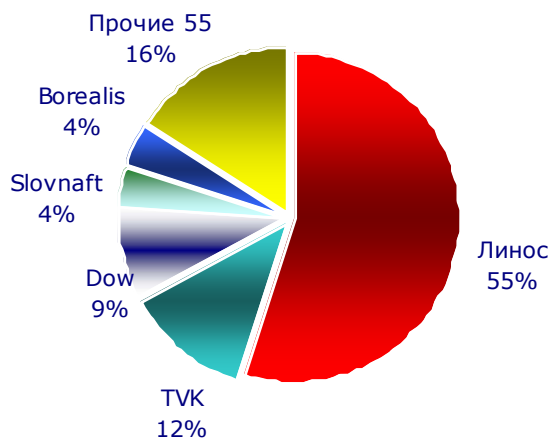
- **Номинальный уровень инвестиций в переработку ПП в 2004 году соответствовал уровню 2002 года**
- **Структура инвестиций в переработку ПП в 2004 г несколько отличалась от структуры потребления**

Источник: Маркет Репорт

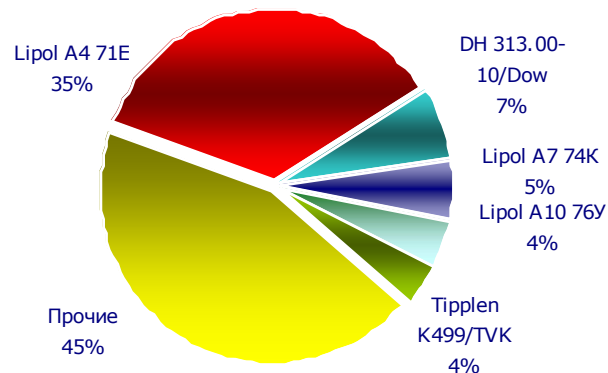
Рейтинг производителей / марок ПП



Первые 5 поставщиков ПП в Украине, 2004, %



Первые 5 марок ПП по поставкам в Украину, 2004, %



➤ Доля первых 5 производителей - 84%

➤ Доля их первых 5 марок – 56%

Источник: Маркет Репорт

Внутреннее производство ПП в Украине



*- прогноз

- Объем производства Линоса превышает емкость внутреннего рынка
- И в 2004 году приблизился к уровню 89 тыс. тонн



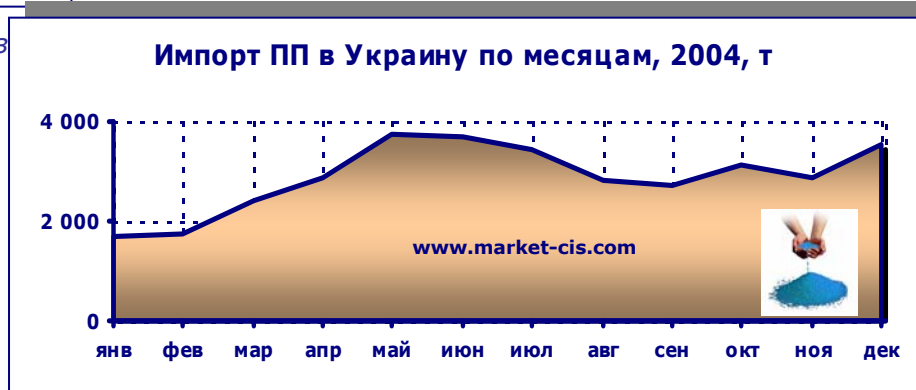
Источник: Маркет Репорт

Объемы импорта ПП в Украину растут



*- прогноз

- **Объем импорта в 2004 году вырос на 23%**
- **Импортный ПП был особенно востребован в апреле-мае**



Источник: Маркет Репорт

Структура импорта ПП в Украину



➤ **Объем импорта блоксополимеров в 2004 году увеличился почти на 30%**

➤ **Рынок БОПП- лидер в потреблении импортного ПП**

Источник: Маркет Репорт

Экспорт ПП из Украины



*- прогноз

- В 2004 году экспорт ПП из Украины остался на уровне 2003 года
- Сегодня Линос экспортирует 53% своей продукции



Источник: Маркет Репорт

Тенденции на рынке в 2005 году повторяют картину 2004 года



- Дальнейший рост внутреннего производства
- Экспортная ориентация Линоса (Россия, Турция, Китай)
- Активизация восточноевропейских производителей (TVK, Chemopetrol, Basell Orlen)
- Рост отдельных секторов рынка (мебель, биг-беги, ПЭТ-крышки)
- Сохранение низкой рыночной доли российских производителей
- Повторение проблемы сезонного дефицита во втором квартале
- Точечное появление новых переработчиков (Полипак, Укрпласт)

Спасибо за Ваше внимание!



www.market-cis.com

vmitskevich@market-cis.com